

ELECTIONS LÉGISLATIVES 2024

ENQUÊTE ÉLECTORALE FRANÇAISE

Août 2024 - Vague 7

Le Monde  INSTITUT
Montaigne

SciencesPo
CEVIFO

 Fondation
Jean Jaurès

Fiche technique



ÉCHANTILLON

11 204 personnes,
constituant un échantillon national
représentatif de la population
française, inscrites sur listes
électorales,
âgées de 18 ans et plus.



DATE DE TERRAIN

Du 26 juillet au 1^{er} août 2024



MÉTHODOLOGIE

Échantillon interrogé par Internet
via l'Access Panel Online d'Ipsos.

Méthode des quotas :
sexe, âge, profession de la
personne interrogée, catégorie
d'agglomération, région.

Enquête réalisée pour

Le Monde

Fondation
Jean Jaurès

SciencesPo
CEVIPOF

M INSTITUT
Montaigne

TOUTE CITATION DE L'ENQUÊTE DEVRA PORTER L'INDICATION : « Enquête Ipsos pour Le Monde, la Fondation Jean-Jaurès, le CEVIPOF et l'Institut Montaigne »

Note de lecture : tous les résultats sont exprimés en pourcentages (%)



Ce rapport a été élaboré dans le respect de la norme internationale ISO 20252 « Etudes de marché, études sociales et d'opinion ».
Ce rapport a été relu par Jean-François Doridot, Directeur général d'Ipsos Public Affairs en France.

PRÉCISIONS SUR L'INTERVALLE DE CONFIANCE

L'intervalle de confiance (appelé aussi marge d'erreur) est l'intervalle dans lequel se trouve la valeur recherchée avec une probabilité fixée (le niveau de confiance). L'amplitude de cet intervalle dépend du niveau de confiance, de la valeur observée et de la taille de l'échantillon. Le calcul n'est justifié que pour les sondages aléatoires. Il ne peut pas être déterminé dans le cas de sondages par quotas mais on considère qu'il est proche de celui des sondages aléatoires.

INTERVALLE DE CONFIANCE (avec un niveau de confiance de 95%)

Taille d'échantillon (N)	SCORES OBTENUS (P)										
	2% ou 98%	5% ou 95%	10% ou 90%	15% ou 85%	20% ou 80%	25% ou 75%	30% ou 70%	35% ou 65%	40% ou 60%	45% ou 55%	50%
100	2,7	4,3	5,9	7,0	7,8	8,5	9,0	9,3	9,6	9,8	9,8
500	1,2	1,9	2,6	3,1	3,5	3,8	4,0	4,2	4,3	4,4	4,4
1 000	0,9	1,4	1,9	2,2	2,5	2,7	2,8	3,0	3,0	3,1	3,1
2 500	0,5	0,9	1,2	1,4	1,6	1,7	1,8	1,9	1,9	2,0	2,0
6 000	0,4	0,6	0,8	0,9	1,0	1,1	1,2	1,2	1,2	1,3	1,3
10 000	0,3	0,4	0,6	0,7	0,8	0,8	0,9	0,9	1,0	1,0	1,0
11 204*	0,3	0,4	0,6	0,7	0,7	0,8	0,8	0,9	0,9	0,9	0,9
15 000	0,2	0,3	0,5	0,6	0,6	0,7	0,7	0,8	0,8	0,8	0,8

Note de lecture : pour un échantillon de 11 204 personnes, si le score mesuré est de 20%, il y a 95% de chances pour que la valeur réelle se situe aujourd'hui entre 19,3% et 20,7% (plus ou moins 0,7 point).

LE SECOND TOUR DES ÉLECTIONS LÉGISLATIVES

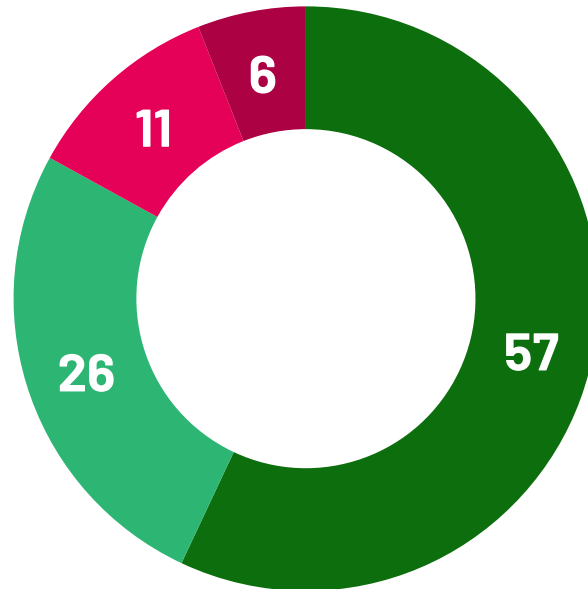
La facilité pour faire son choix de vote au second tour des élections législatives

Question : Lors du second tour des élections législatives le dimanche 7 juillet, le choix que vous avez fait pour votre vote a-t-il été ...

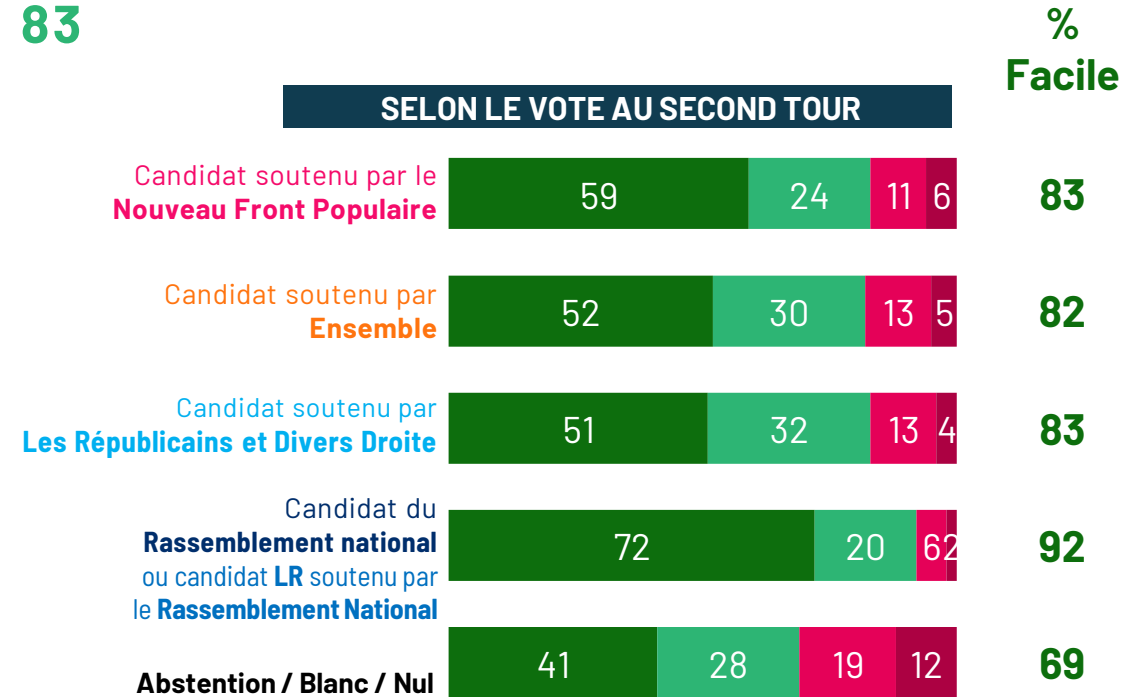
Base : A ceux inscrits dans une circonscription dans laquelle un second tour a eu lieu

% Difficile : 17

% Facile : 83



SELON LE VOTE AU SECOND TOUR



■ **Très facile**

■ **Assez facile**

■ **Assez difficile**

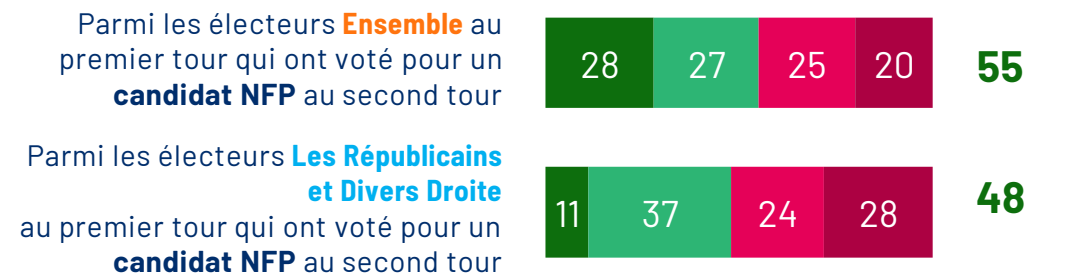
■ **Très difficile**

La facilité pour faire son choix de vote au second tour des élections législatives (focus sur le Front Républicain)

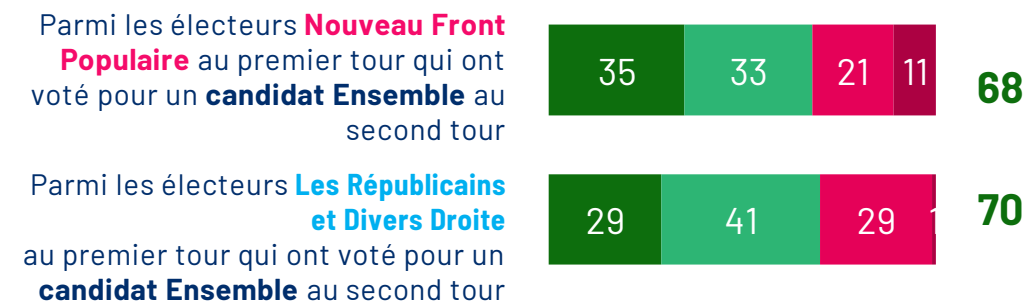
Question : Lors du second tour des élections législatives le dimanche 7 juillet, le choix que vous avez fait pour votre vote a-t-il été ...

Base : A ceux inscrits dans une circonscription dans laquelle un second tour a eu lieu

Après des électeurs **Ensemble ou LR-DVD au premier tour** ayant choisi le Front Républicain dans le cadre d'un **duel NFP-RN et alliés au second tour**



Après des électeurs **NFP ou LR-DVD au premier tour** ayant choisi le Front Républicain dans le cadre d'un **duel Ensemble-RN et alliés au second tour**



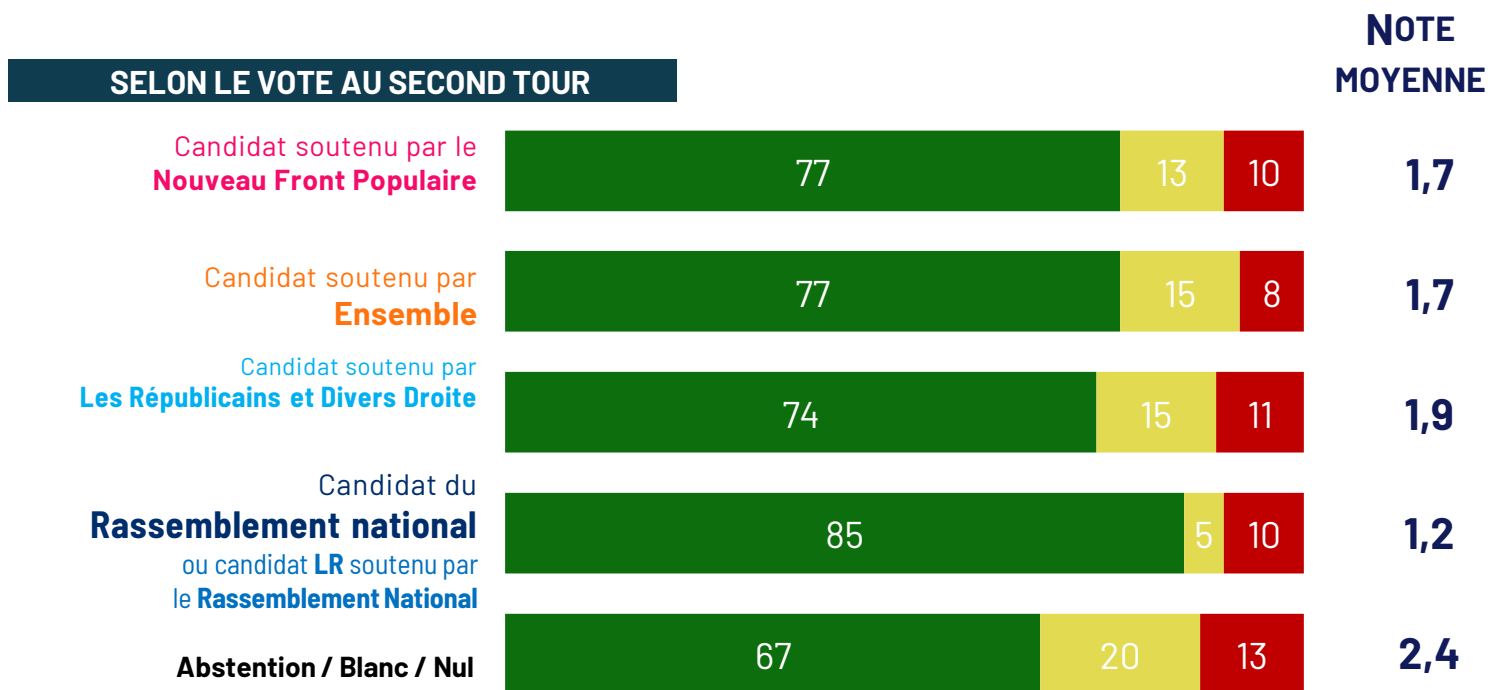
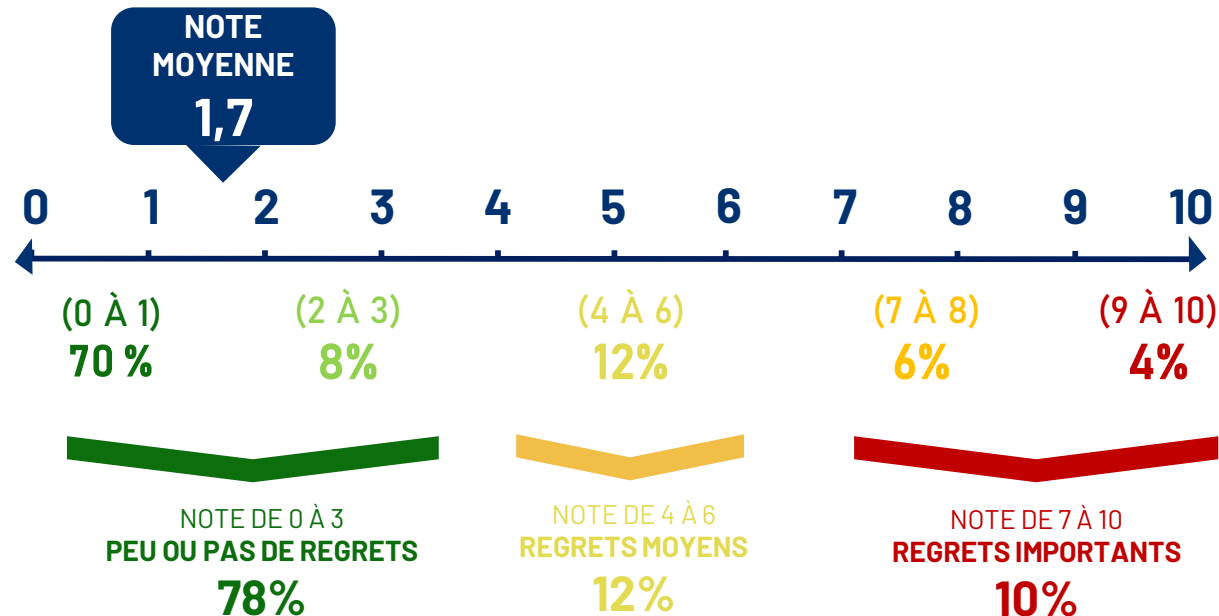
Après des électeurs **NFP ou Ensemble au premier tour** ayant choisi le Front Républicain dans le cadre d'un **duel LR/DVD-RN et alliés au second tour**



Le regret du choix de vote au second tour des élections législatives 2024

Question : Compte tenu des résultats définitifs des élections législatives, regrettez-vous votre choix de vote au second tour ?

Base : A ceux inscrits dans une circonscription dans laquelle un second tour a eu lieu

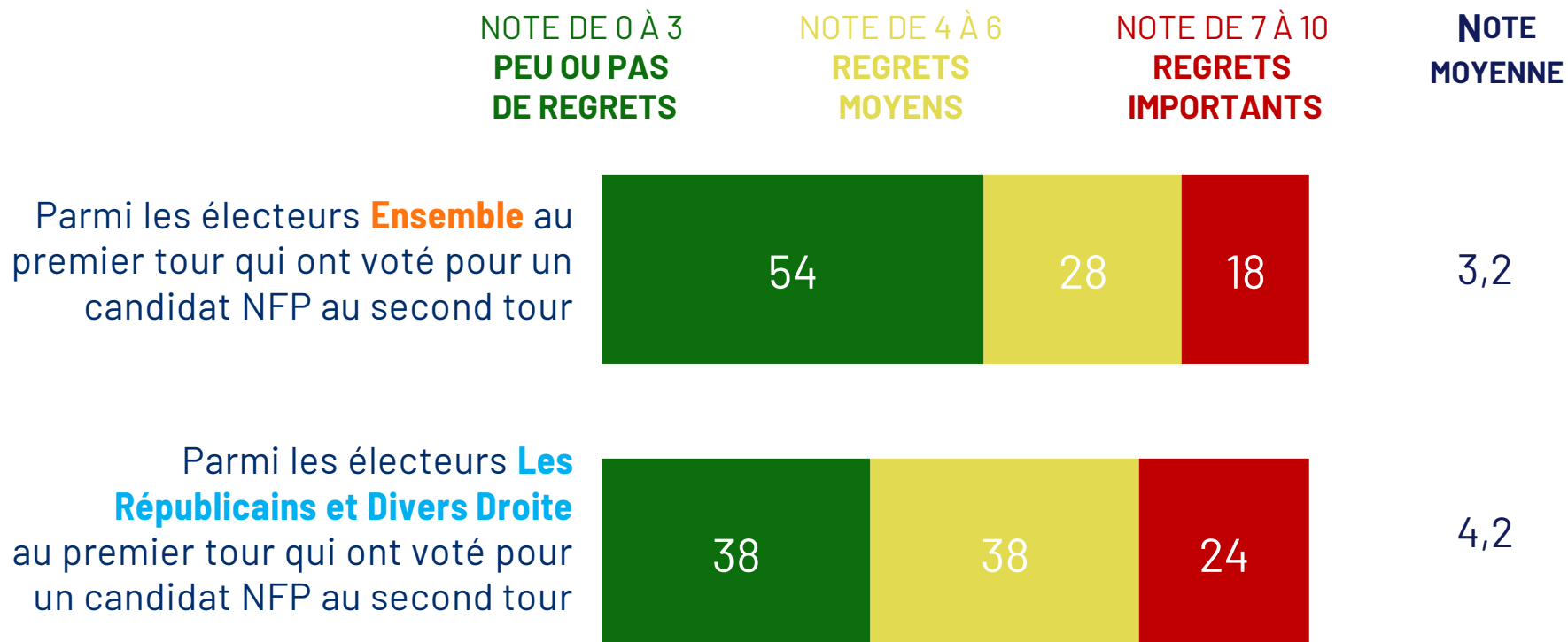


Le regret du choix de vote au second tour des élections législatives 2024 (focus sur le Front Républicain)

Question : Compte tenu des résultats définitifs des élections législatives, regrettez-vous votre choix de vote au second tour ?

Base : A ceux inscrits dans une circonscription dans laquelle un second tour a eu lieu

Le regret des électeurs **Ensemble ou LR-DVD** au premier tour ayant choisi le Front Républicain dans le cadre d'un **duel NFP-RN et alliés** au second tour

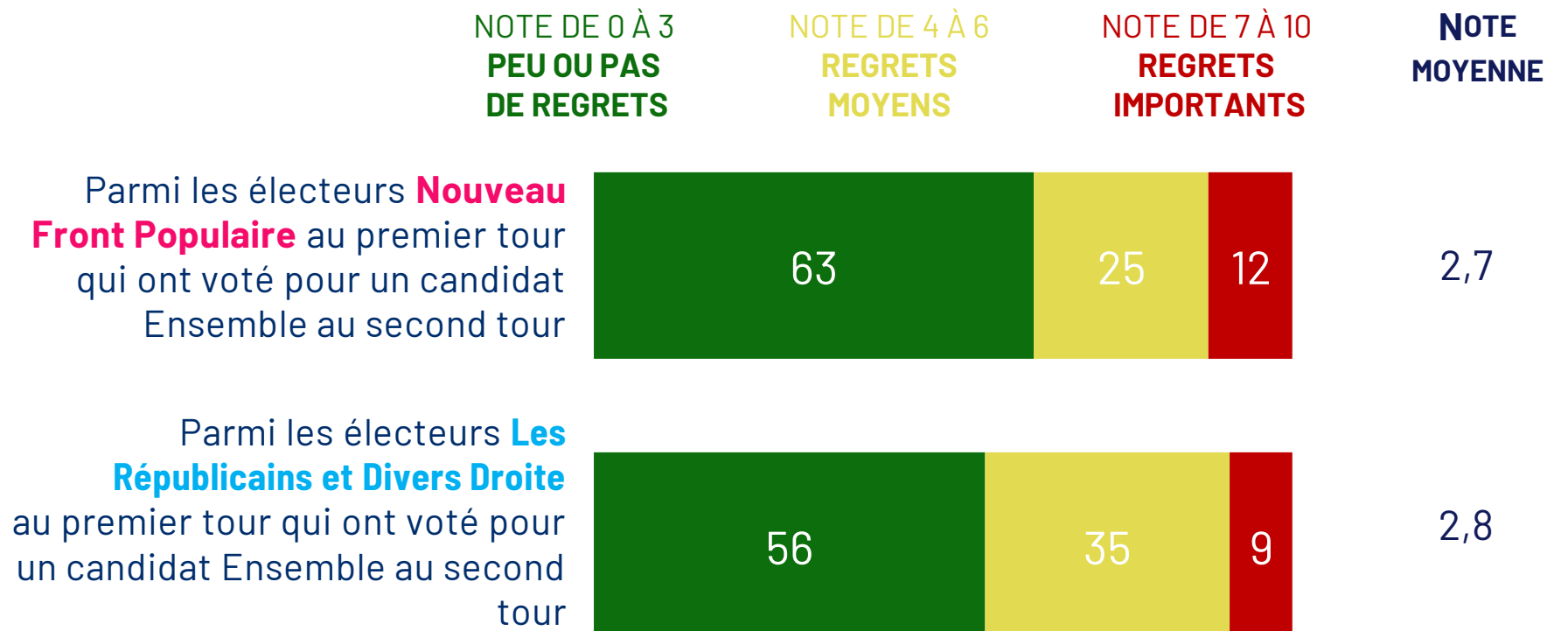


Le regret du choix de vote au second tour des élections législatives 2024 (focus sur le Front Républicain)

Question : Compte tenu des résultats définitifs des élections législatives, regrettez-vous votre choix de vote au second tour ?

Base : A ceux inscrits dans une circonscription dans laquelle un second tour a eu lieu

Le regret des électeurs **NFP ou LR-DVD** au premier tour ayant choisi le Front Républicain dans le cadre d'un **duel Ensemble-RN et alliés** au second tour

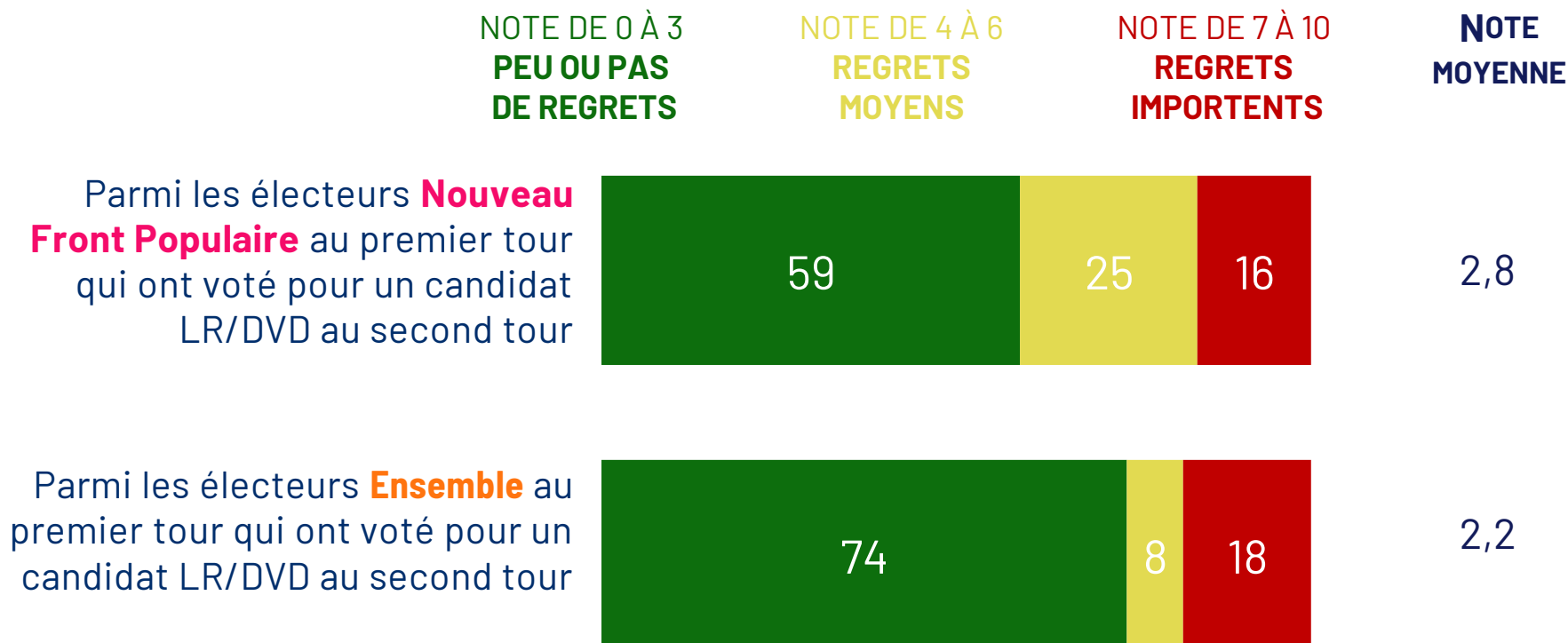


Le regret du choix de vote au second tour des élections législatives 2024 (focus sur le Front Républicain)

Question : Compte tenu des résultats définitifs des élections législatives, regrettez-vous votre choix de vote au second tour ?

Base : A ceux inscrits dans une circonscription dans laquelle un second tour a eu lieu

Le regret des électeurs **NFP** ou **Ensemble** au premier tour ayant choisi le Front Républicain dans le cadre d'un **duel LR/DVD-RN et alliés** au second tour

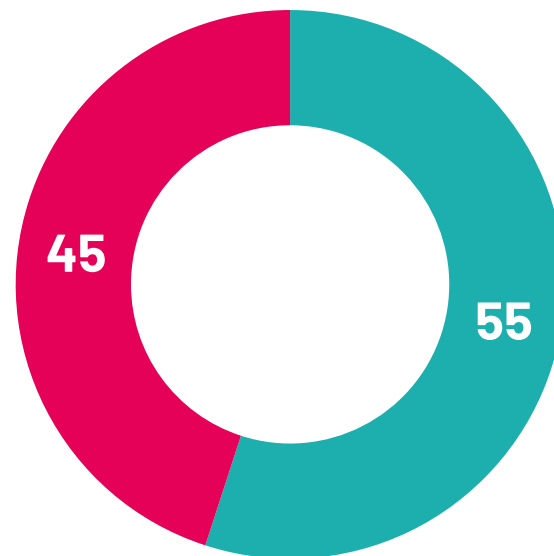


La perception du Front Républicain

Question : Le Front Républicain est le fait d'appeler les électeurs de gauche et de droite à voter au second pour d'une élection pour un même candidat, afin d'empêcher l'élection d'un candidat du Rassemblement National.

De laquelle des deux opinions suivantes vous sentez-vous le plus proche ?

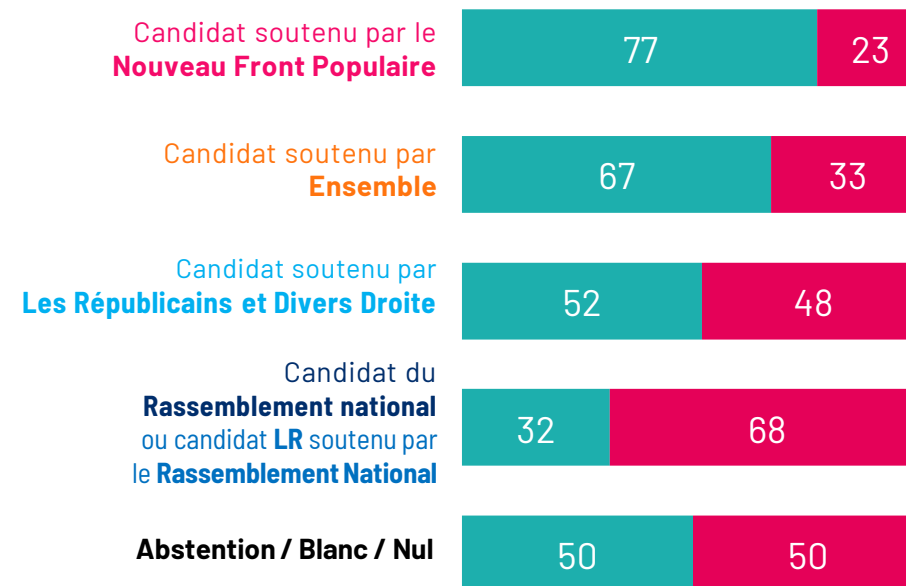
Base : A tous



L'appel au Front Républicain exprime l'inquiétude de ceux qui pensent que le Rassemblement National est une menace pour la démocratie

Le Front Républicain est une tactique permettant aux partis traditionnels de conserver le pouvoir

SELON LE VOTE AU PREMIER TOUR DES ELECTIONS LEGISLATIVES 2024



La perception du Front Républicain

Question : Le Front Républicain est le fait d'appeler les électeurs de gauche et de droite à voter au second pour d'une élection pour un même candidat, afin d'empêcher l'élection d'un candidat du Rassemblement National.

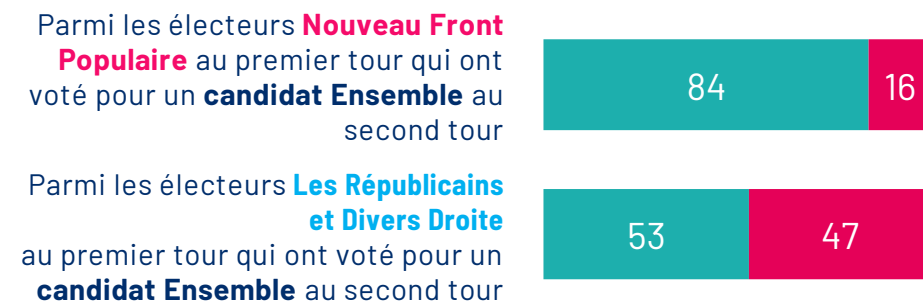
De laquelle des deux opinions suivantes vous sentez-vous le plus proche ?

Base : A tous

Après des électeurs **Ensemble** ou **LR-DVD** au premier tour ayant choisi le Front Républicain dans le cadre d'un **duel NFP-RN et alliés** au second tour



Après des électeurs **NFP** ou **LR-DVD** au premier tour ayant choisi le Front Républicain dans le cadre d'un **duel Ensemble-RN et alliés** au second tour



Après des électeurs **NFP** ou **Ensemble** au premier tour ayant choisi le Front Républicain dans le cadre d'un **duel LR/DVD-RN et alliés** au second tour



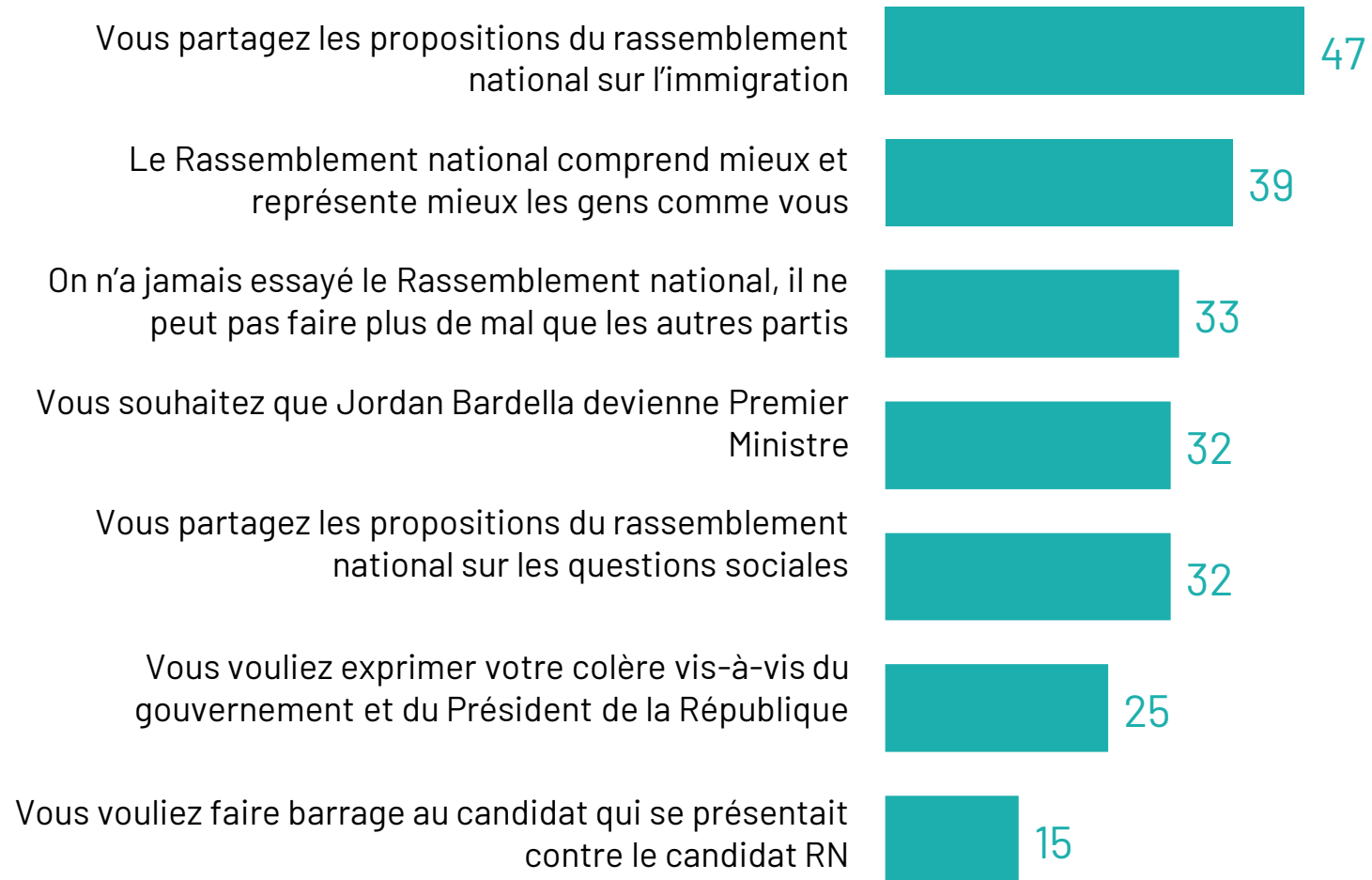
■ L'appel au Front Républicain exprime l'inquiétude de ceux qui pensent que le Rassemblement National est une menace pour la démocratie

■ Le Front Républicain est une tactique permettant aux partis traditionnels de conserver le pouvoir

Les raisons du vote pour le RN et ses alliés au second tour des élections législatives

Question : Quelles sont les raisons pour lesquelles vous avez voté pour le candidat du RN (ou ses alliés) ? – Total supérieur à 100% car trois réponses possibles

Base : A ceux ayant voté pour un candidat du RN ou de ses alliés lors du second tour des élections législatives



Les raisons du vote pour le RN et ses alliés au second tour des élections législatives

Question : Quelles sont les raisons pour lesquelles vous avez voté pour le candidat du RN (ou ses alliés) ? – Total supérieur à 100% car trois réponses possibles

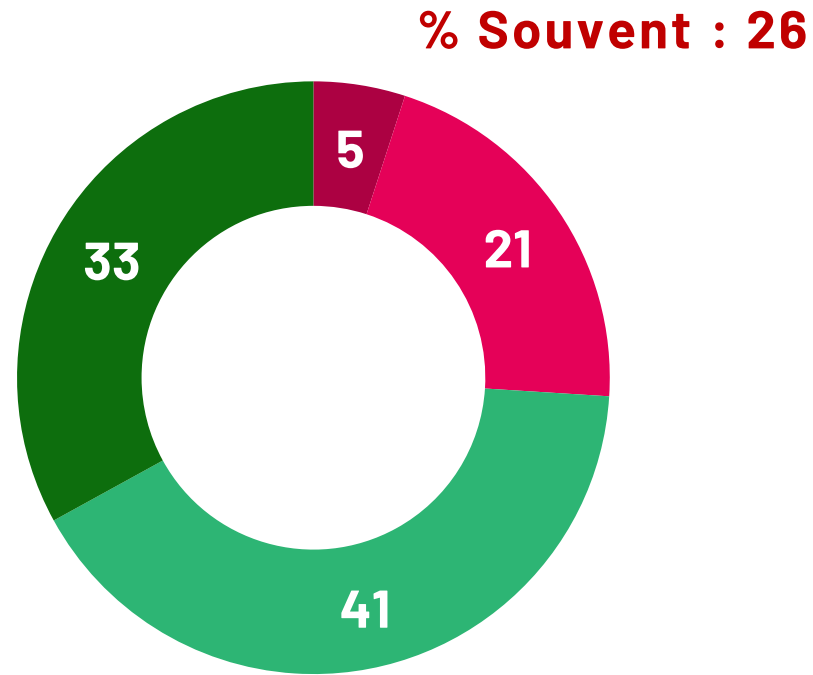
Base : A ceux ayant voté pour un candidat du RN ou de ses alliés lors du second tour des élections législatives

	SELON LE VOTE AU PREMIER TOUR DES ÉLECTIONS LÉGISLATIVES 2024			
	ENSEMBLE DES ELECTEURS RN ET ALLIÉS AU SECOND TOUR	Candidat soutenu par Ensemble	Candidat soutenu par Les Républicains et Divers Droite	Candidat du Rassemblement national ou candidat LR soutenu par le RN
Vous partagez les propositions du rassemblement national sur l'immigration	47	25	38	50
Le Rassemblement national comprend mieux et représente mieux les gens comme vous	39	13	18	43
On n'a jamais essayé le Rassemblement national, il ne peut pas faire plus de mal que les autres partis	33	25	35	33
Vous souhaitez que Jordan Bardella devienne Premier Ministre	32	12	13	35
Vous partagez les propositions du rassemblement national sur les questions sociales	32	9	21	35
Vous vouliez exprimer votre colère vis-à-vis du gouvernement et du Président de la République	25	10	28	25
Vous vouliez faire barrage au candidat qui se présentait contre le candidat RN	15	50	39	10

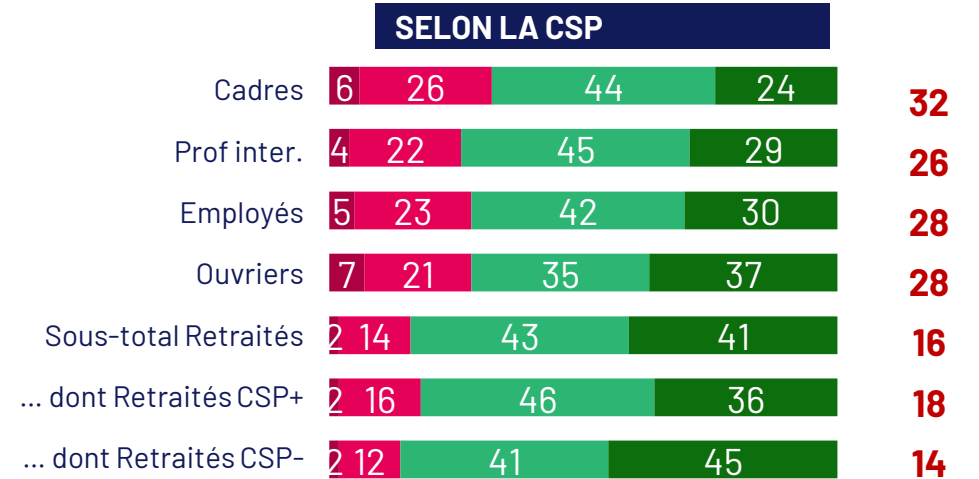
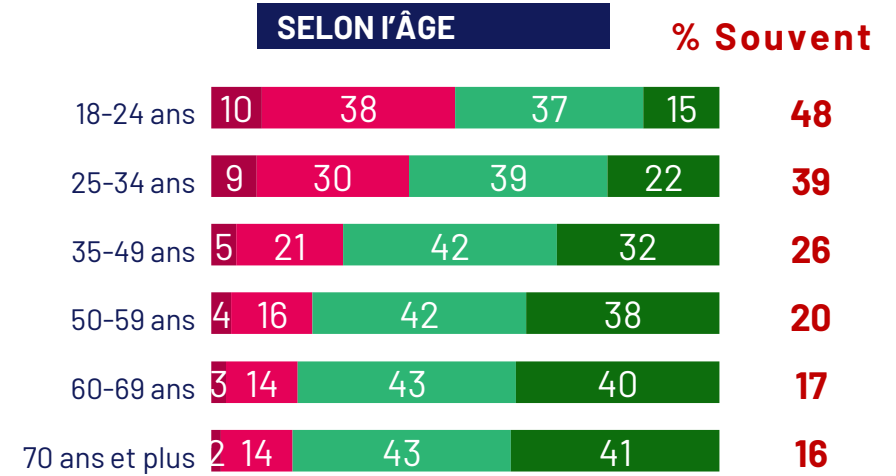
L'expérience de désaccords ou de discussions animées à l'occasion des élections législatives

Question : A l'occasion de ces élections, avez-vous eu de profonds désaccords ou des discussions animées avec des gens de votre entourage ?

Base : A tous



■ Très souvent ■ Assez souvent ■ Rarement ■ Jamais

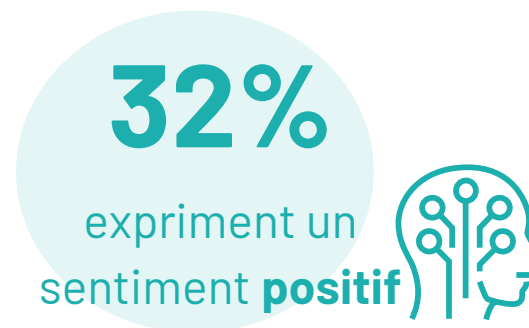
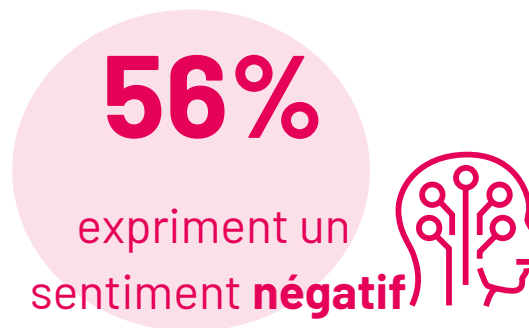
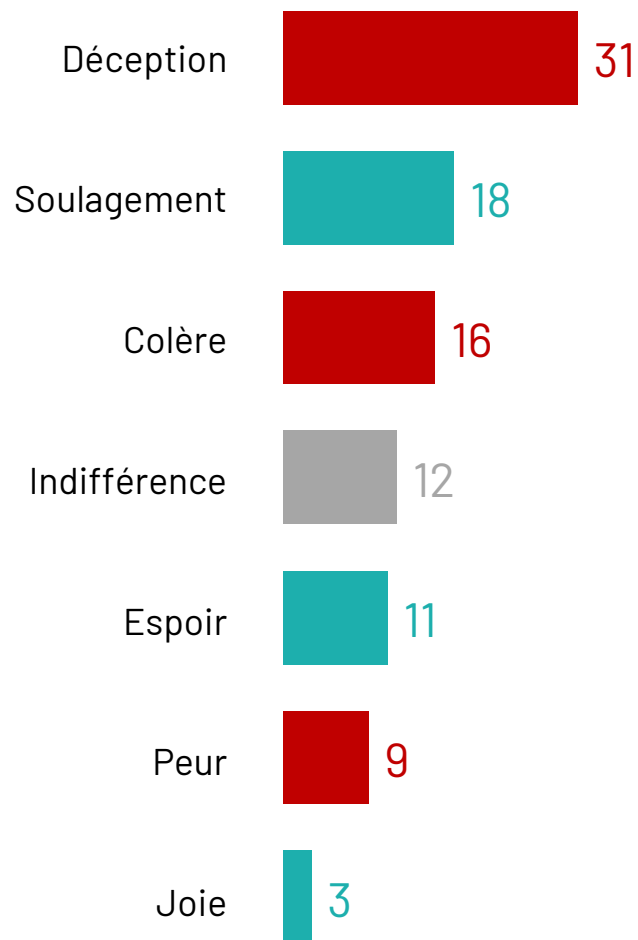


LA PERCEPTION DES RÉSULTATS DES ÉLECTIONS LÉGISLATIVES DES 30 JUIN ET 7 JUILLET DERNIER

Les sentiments à la suite des résultats des élections législatives

Question : Et quand vous pensez aux résultats des élections législatives des 30 juin et 7 juillet dernier, lequel des sentiments suivants est le plus proche de ce que vous ressentez ?

Base : A tous



Les sentiments à la suite des résultats des élections législatives

Question : Et quand vous pensez aux résultats des élections législatives des 30 juin et 7 juillet dernier, lequel des sentiments suivants est le plus proche de ce que vous ressentez ?

Base : A tous

	SELON LE VOTE AU PREMIER TOUR				
	ENSEMBLE	Candidat soutenu par le Nouveau Front Populaire	Candidat soutenu par Ensemble	Candidat soutenu par Les Républicains et Divers Droite	Candidat du Rassemblement national ou candidat LR soutenu par le RN
Sous-Total Sentiment Négatif	56	26	53	66	86
Déception	31	13	30	37	48
Colère	16	7	9	15	30
Peur	9	6	14	14	8
Sous-Total Sentiment Positif	32	66	36	23	9
Soulagement	18	37	25	15	1
Espoir	11	23	9	7	7
Joie	3	6	2	1	1
Indifférence	12	8	11	11	5

Les sentiments à la suite des résultats des élections législatives

Question : Et quand vous pensez aux résultats des élections législatives des 30 juin et 7 juillet dernier, lequel des sentiments suivants est le plus proche de ce que vous ressentez ?

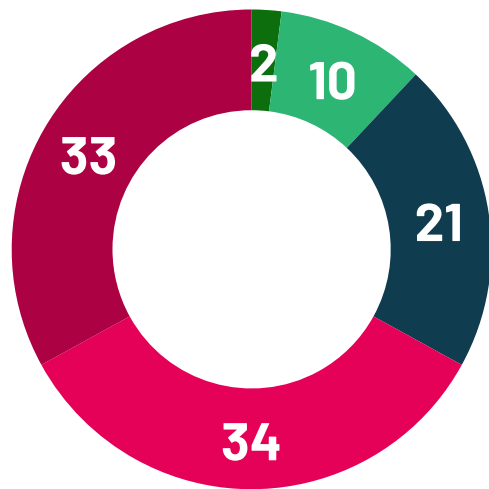
Base : A tous

	SELON LA PROXIMITÉ PARTISANE									
	ENS	 La France insoumise	 PCF	 ÉCOLOGISTES	 PS	 RE	 les IR	 Rassemblement National	 RECONQUÊTE!	sans préférence
Sous-Total Sentiment Négatif	56	21	33	26	36	52	74	86	88	51
Déception	31	11	20	15	20	29	44	48	40	28
Colère	16	5	9	3	8	8	17	30	38	14
Peur	9	5	4	8	8	15	13	8	10	9
Sous-Total Sentiment Positif	32	72	60	61	56	40	15	10	6	24
Soulagement	18	37	23	39	34	28	9	1	2	15
Espoir	11	25	28	19	19	10	5	7	4	8
Joie	3	10	9	3	3	2	1	2	0	1
Indifférence	12	7	7	13	8	8	11	4	6	25

Les conséquences pour la France de la dissolution de l'Assemblée Nationale

Question : Diriez-vous que la décision d'Emmanuel Macron de dissoudre l'Assemblée nationale et les résultats des élections législatives qui ont suivis cette décision, ont eu des conséquences positives ou négatives pour la France ?
Base : A tous

% Conséquences positives : 12



% Conséquences négatives : 67



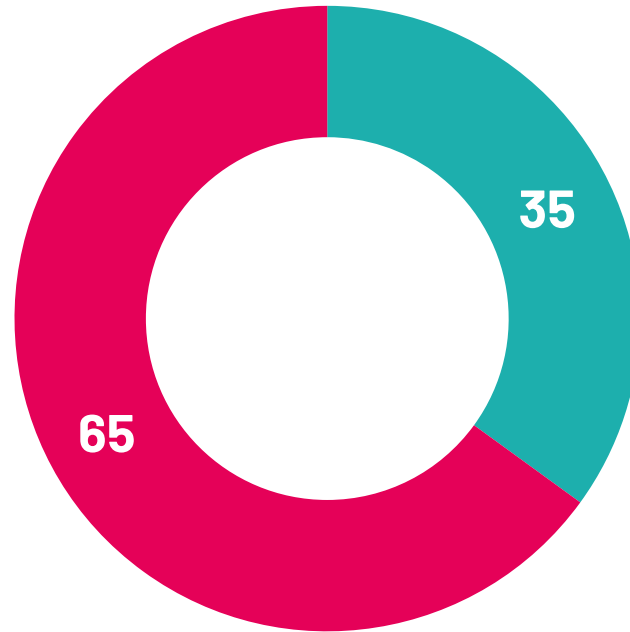
SELON LA PROXIMITÉ PARTISANE

Parti	% Positives	% Négatives
La France insoumise	26	54
PCF	19	67
ÉCOLOGISTES	12	67
PS	14	69
RE	17	58
les Républicains	7	81
Rassemblement National	10	74
RECONQUÊTE!	5	78
Sans préférence partisane	8	65

L'opinion sur de l'absence de majorité absolue à l'Assemblée nationale

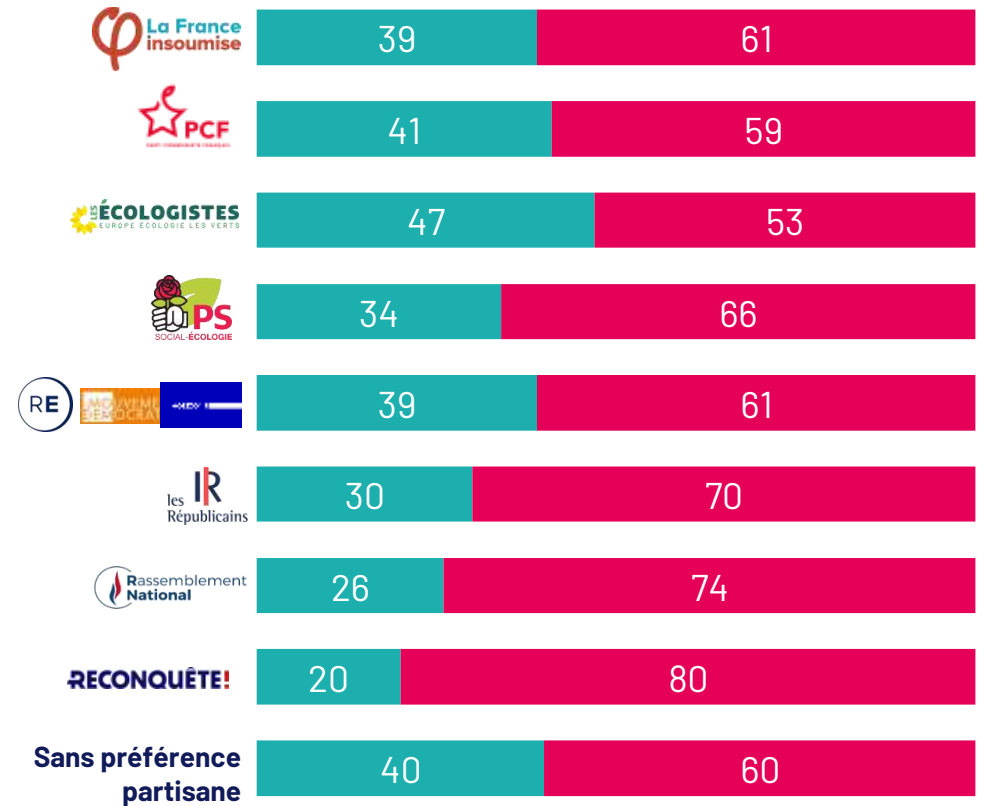
Question : A l'issue des élections législatives, aucune force politique ne dispose d'une majorité de sièges à l'Assemblée nationale. Est-ce selon vous ...?

Base : A tous



■ Plutôt une bonne chose
■ Plutôt une mauvaise chose

SELON LA PROXIMITÉ PARTISANE

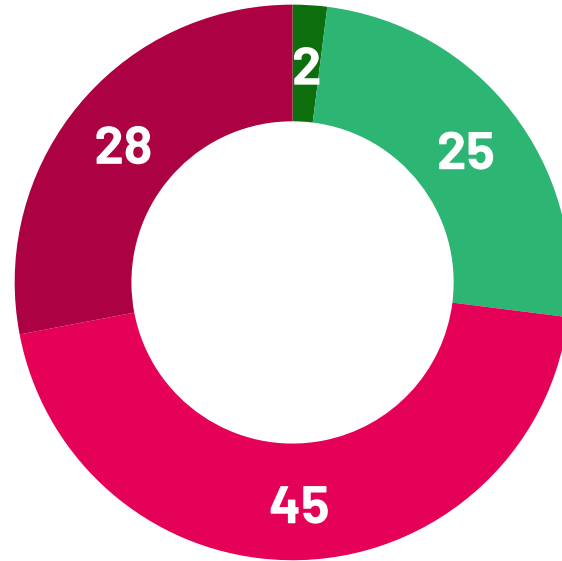


La confiance dans la nouvelle Assemblée nationale

Question : Diriez-vous que vous avez confiance ou non dans la nouvelle Assemblée nationale, issue des élections législatives des 30 juin et 7 juillet dernier ?

Base : A tous

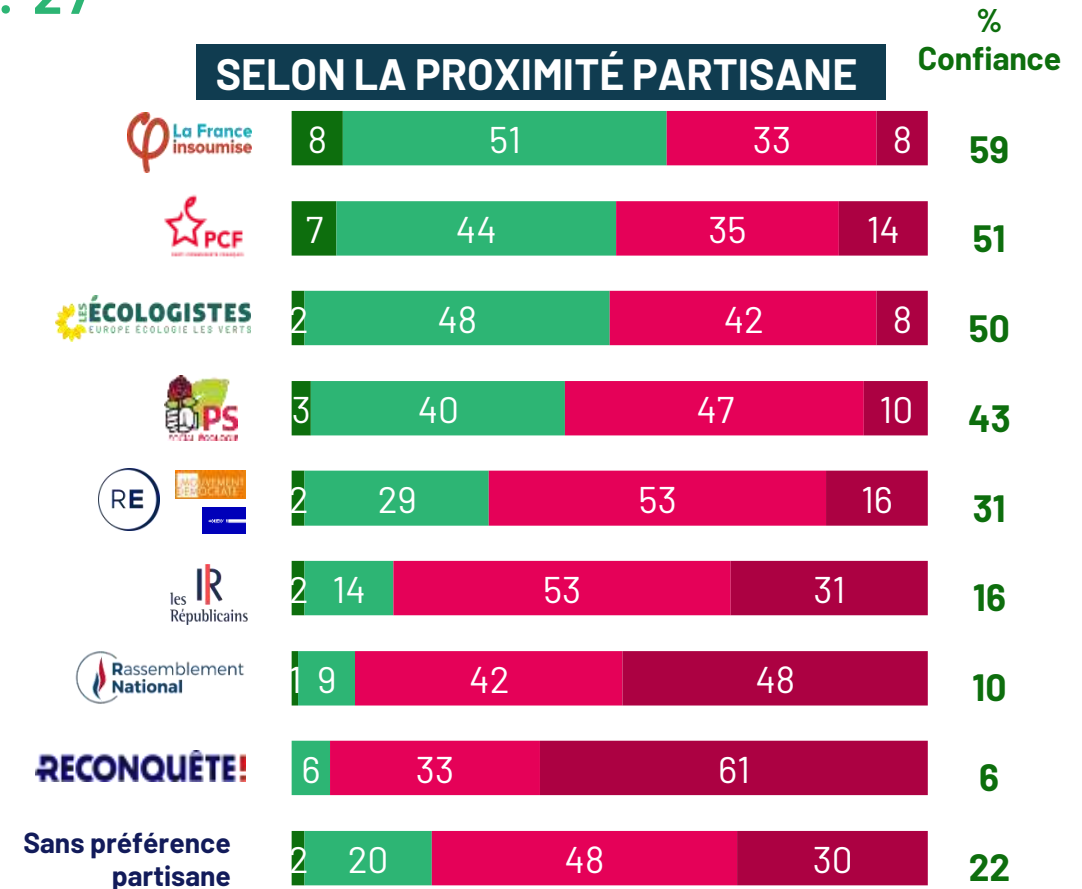
% Confiance : 27



% Pas confiance : 73

■ Tout à fait confiance
 ■ Plutôt confiance
 ■ Plutôt pas confiance
 ■ Pas du tout confiance

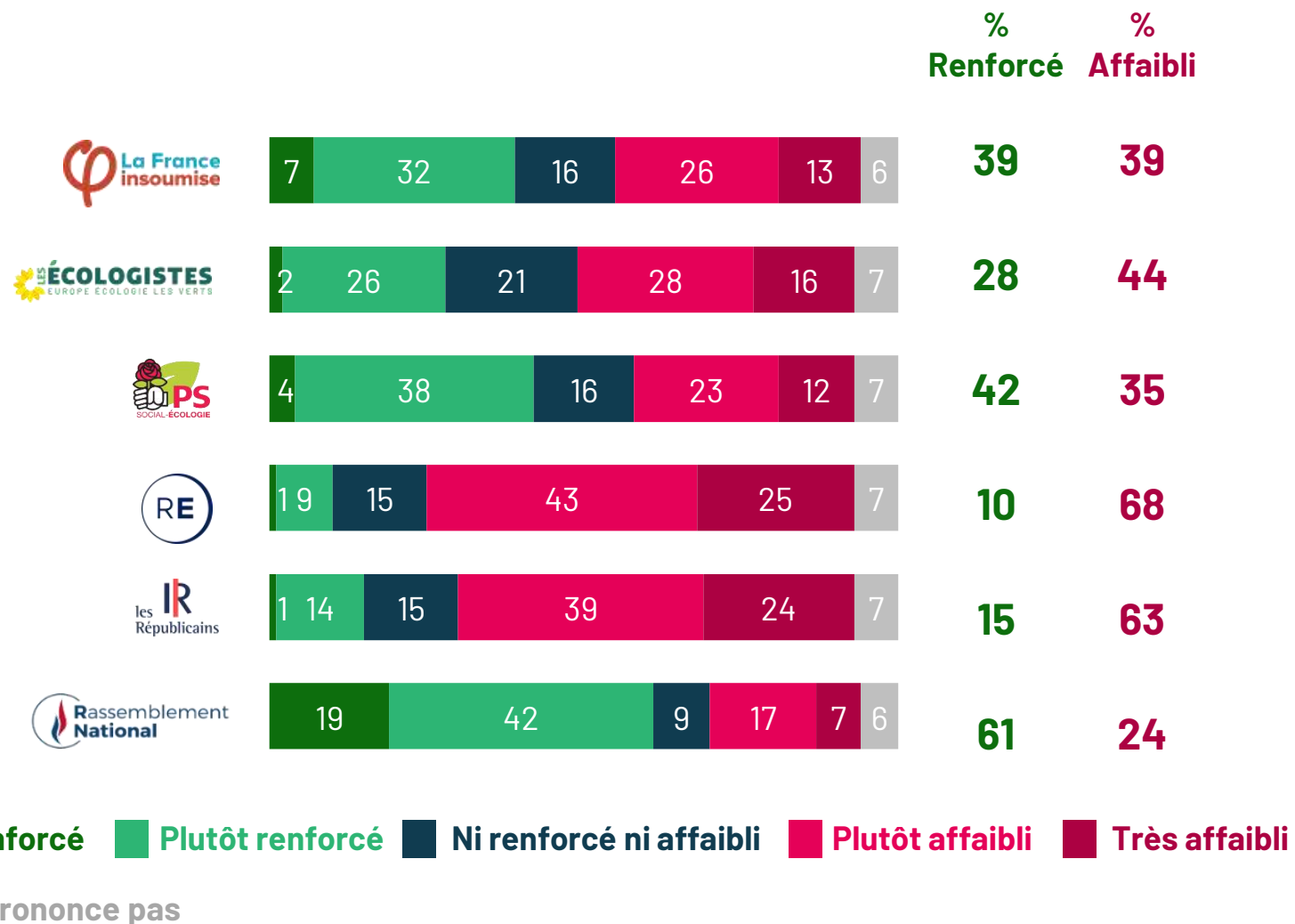
SELON LA PROXIMITÉ PARTISANE



LA PERCEPTION DES PARTIS ET DES PERSONNALITES POLITIQUES A L'ISSUE DES ÉLECTIONS LEGISLATIVES

La perception des partis politiques à l'issue des élections législatives

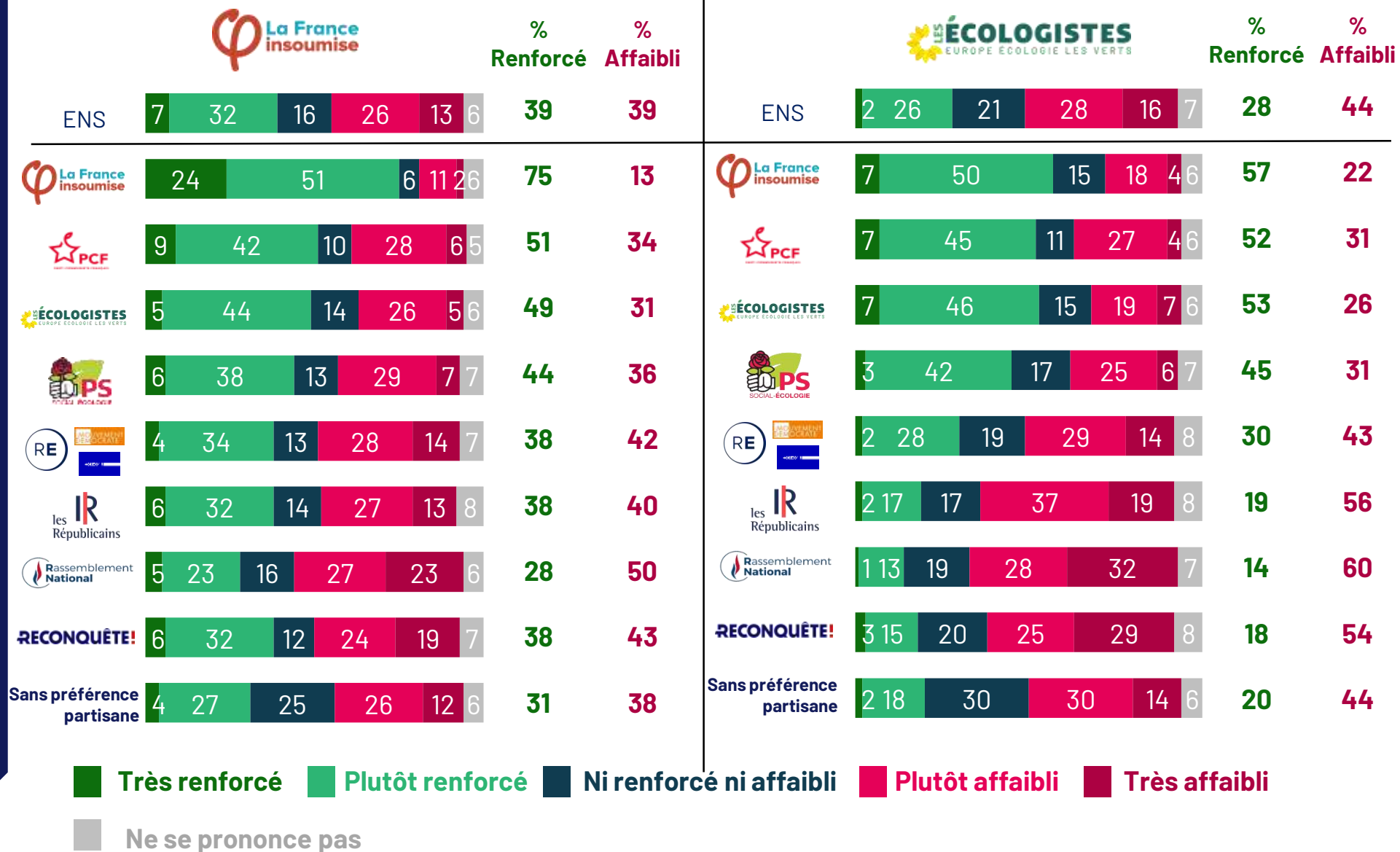
Question : Pour chacun des partis suivants, diriez-vous qu'il sort renforcé ou affaibli de ces élections législatives ?
Base : A tous



La perception des partis politiques à l'issue des élections législatives

Question : Pour chacun des partis suivants, diriez-vous qu'il sort renforcé ou affaibli de ces élections législatives ?

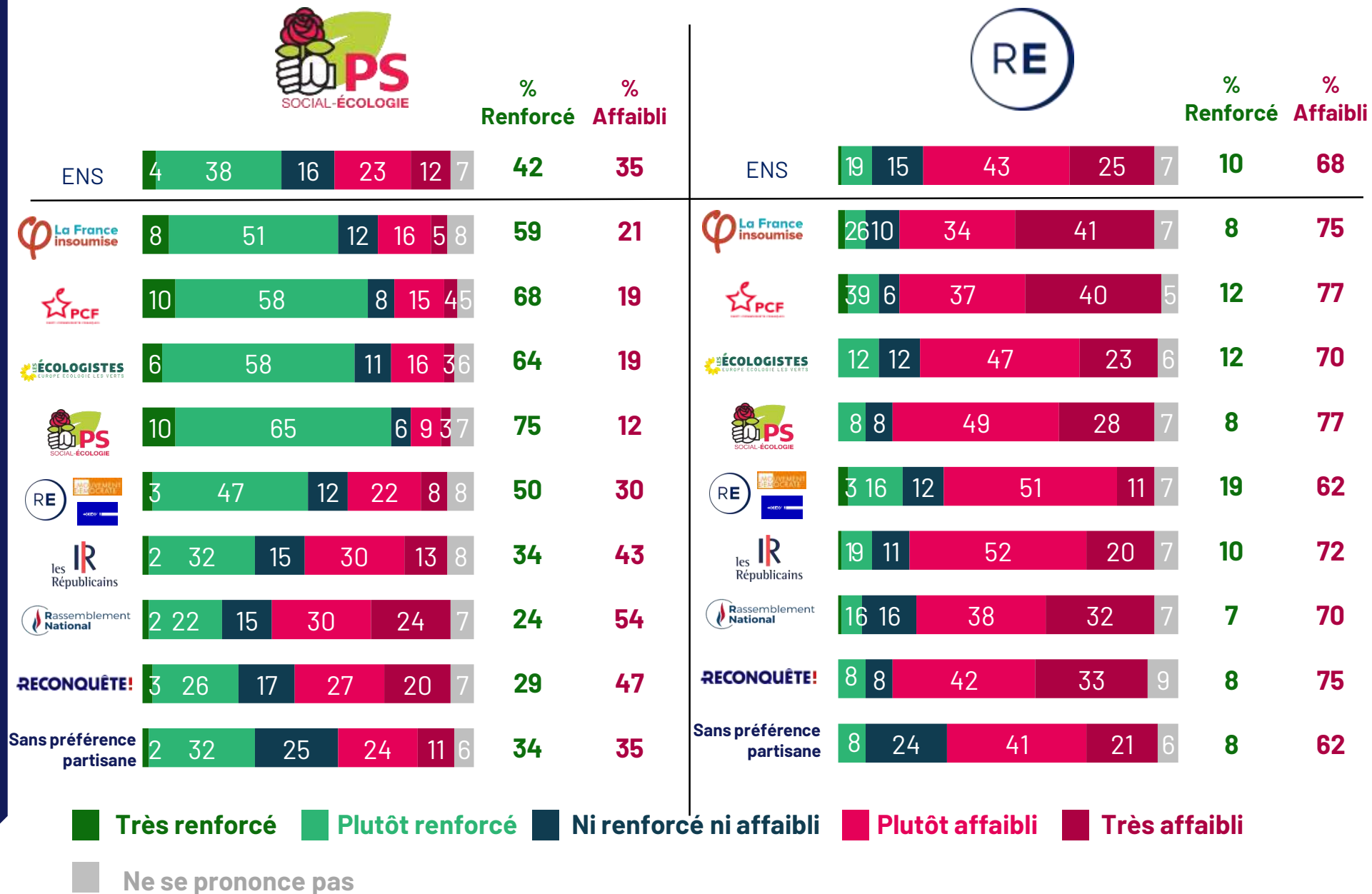
Base : A tous



La perception des partis politiques à l'issue des élections législatives

Question : Pour chacun des partis suivants, diriez-vous qu'il sort renforcé ou affaibli de ces élections législatives ?

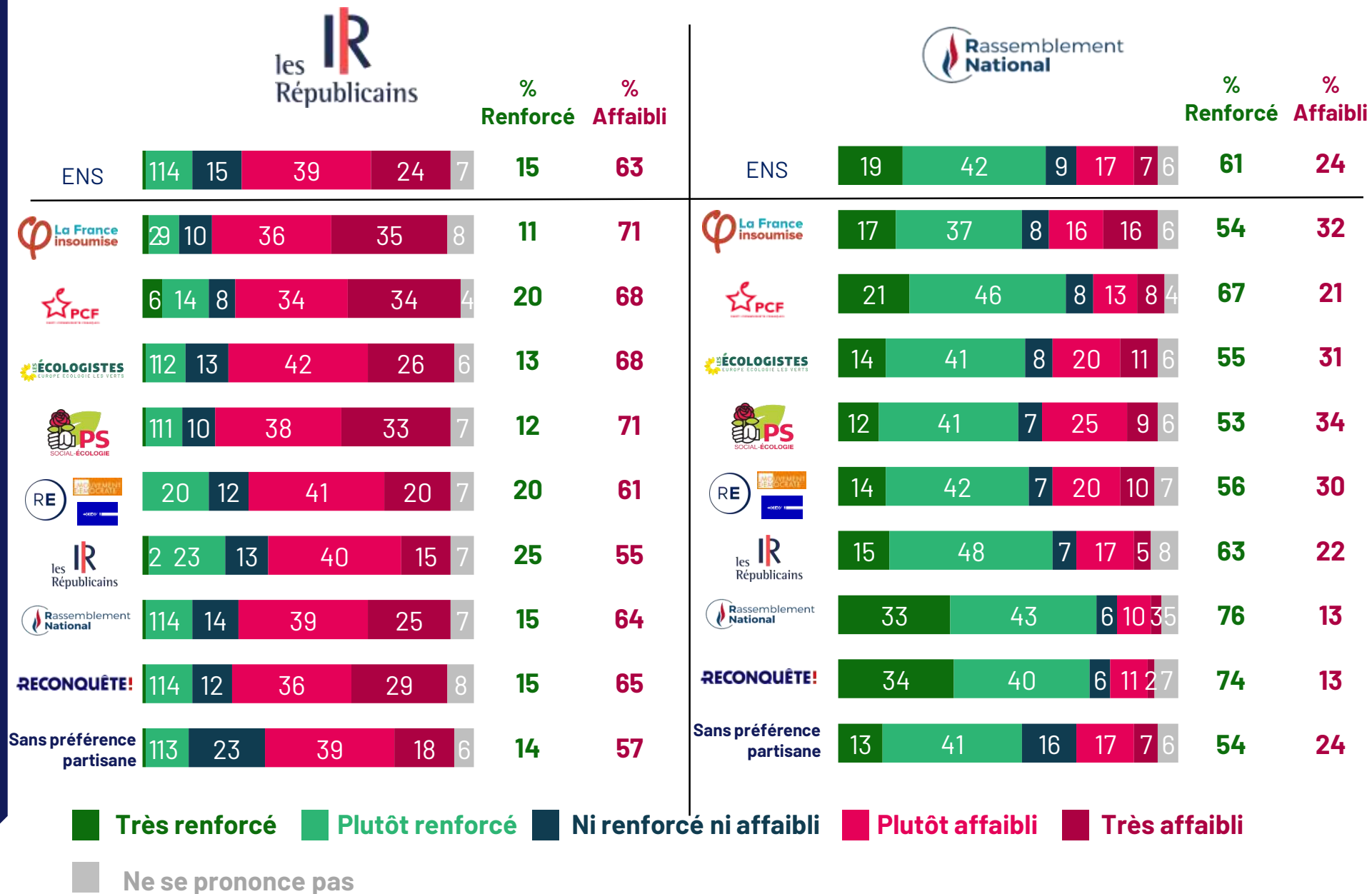
Base : A tous



La perception des partis politiques à l'issue des élections législatives

Question : Pour chacun des partis suivants, diriez-vous qu'il sort renforcé ou affaibli de ces élections législatives ?

Base : A tous



L'image détaillée de la France Insoumise

Question : Diriez-vous que chacun de ces qualificatifs correspond ou ne correspond pas à la France Insoumise ?

Base : A tous



L'image détaillée de la France Insoumise

Question : Diriez-vous que chacun de ces qualificatifs correspond ou ne correspond pas à la France Insoumise ?

Base : A tous

% OUI	SELON LA PROXIMITÉ PARTISANE									
	ENS.	 La France insoumise	 PCF	 ÉCOLOGISTES	 PS	 RE	 les Républicains	 Rassemblement National	 RECONQUÊTE!	Sans préférence partisane
Un parti d'extrême gauche	74	28	48	55	69	90	90	86	96	73
Un parti qui attise la violence	72	10	52	49	68	90	92	86	96	70
Un parti dangereux pour la démocratie	69	7	44	40	57	88	92	88	97	69
Un parti prêt à prendre des mesures impopulaires si elles sont bonnes pour le pays	36	73	60	58	49	23	23	24	17	33
Un parti proche de vos préoccupations	26	94	66	56	40	9	7	9	2	19
Un parti souvent injustement diabolisé	25	85	59	51	35	10	6	10	2	20
Un parti capable de gouverner un pays	22	91	52	43	28	6	6	6	2	18
La société que prône ce parti est globalement celle dans laquelle je souhaite vivre	22	91	55	46	30	6	5	6	1	15

L'image détaillée du Rassemblement National

Question : Diriez-vous que chacun de ces qualificatifs correspond ou ne correspond pas au Rassemblement National ?








Base : A tous



L'image détaillée du Rassemblement National

Question : Diriez-vous que chacun de ces qualificatifs correspond ou ne correspond pas au Rassemblement National ?

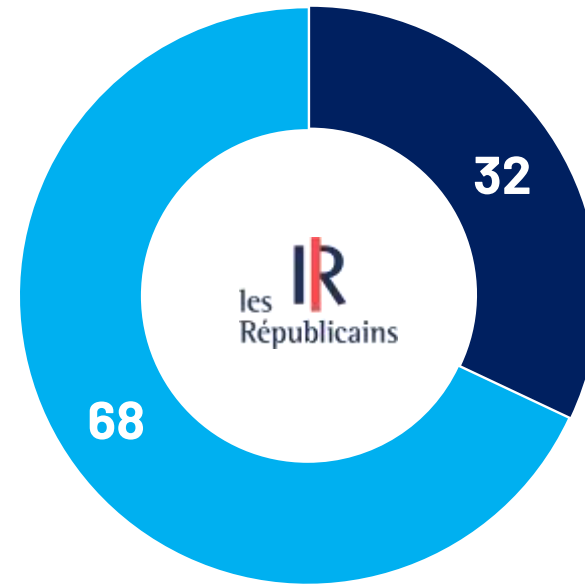
Base : A tous

% OUI	SELON LA PROXIMITÉ PARTISANE									
	ENS.	 La France insoumise	 PCF	 ÉCOLOGISTES	 PS	 RE	 les Républicains	 Rassemblement National	 RECONQUÊTE	Sans préférence partisane
Un parti d'extrême droite	69	94	83	93	92	90	61	37	20	70
Un parti prêt à prendre des mesures impopulaires si elles sont bonnes pour le pays	58	35	46	38	39	39	72	88	85	55
Un parti qui attise la violence	54	91	78	88	88	81	38	7	5	56
Un parti dangereux pour la démocratie	53	91	78	89	89	84	38	4	2	54
Un parti xénophobe	52	89	81	86	87	79	35	4	4	53
Un parti souvent injustement diabolisé	48	14	28	14	16	24	68	93	96	43
Un parti capable de gouverner un pays	45	12	27	12	14	18	54	97	93	41
Un parti proche de vos préoccupations	44	9	27	10	13	17	59	96	93	37
La société que prône ce parti est globalement celle dans laquelle je souhaite vivre	40	8	20	8	9	12	50	94	92	30

Le positionnement des sympathisants LR

Question : De quelle tendance des Républicains vous sentez-vous aujourd'hui le plus proche ?

Base : Aux sympathisants LR



- La tendance d'Éric Ciotti favorable à une alliance avec le Rassemblement national
- La tendance de Laurent Wauquiez et Gérard Larcher favorable à l'indépendance des Républicains

La perception de l'action des différentes personnalités politiques

Question : Portez-vous un jugement très favorable, plutôt favorable, plutôt défavorable ou très défavorable sur l'action des personnalités politiques suivantes dans la période récente ?

Base : A tous



■ Très favorable
 ■ Plutôt favorable
 ■ Plutôt défavorable
 ■ Très défavorable
 ■ Je ne sais pas, je ne connais pas

La perception de l'action des différentes personnalités politiques

Question : Portez-vous un jugement très favorable, plutôt favorable, plutôt défavorable ou très défavorable sur l'action des personnalités politiques suivantes dans la période récente ?

Base : A tous

% Favorable	SELON LA PROXIMITÉ PARTISANE									
	ENS.	 La France insoumise	 PCF	 ÉCOLOGISTES	 PS	 RE	 les IR	 Assemblée Nationale	 RECONQUÊTE!	Sans préférence partisane
Gabriel Attal	44	17	23	42	48	94	71	24	27	42
Edouard Philippe	42	16	22	41	38	89	69	23	18	43
Jordan Bardella	41	6	18	5	9	12	51	97	94	33
Marine Le Pen	37	5	16	5	7	8	44	94	87	30
Raphaël Glucksmann	35	35	64	66	88	52	23	9	8	27
Gérald Darmanin	34	8	20	19	25	76	66	25	35	28
François Ruffin	31	53	75	59	62	28	20	11	10	25
Bruno Le Maire	29	10	14	24	24	75	53	13	14	25
Xavier Bertrand	28	10	22	20	25	58	66	14	11	25

La perception de l'action des différentes personnalités politiques

Question : Portez-vous un jugement très favorable, plutôt favorable, plutôt défavorable ou très défavorable sur l'action des personnalités politiques suivantes dans la période récente ?

Base : A tous



La perception de l'action des différentes personnalités politiques

Question : Portez-vous un jugement très favorable, plutôt favorable, plutôt défavorable ou très défavorable sur l'action des personnalités politiques suivantes dans la période récente ?

Base : A tous

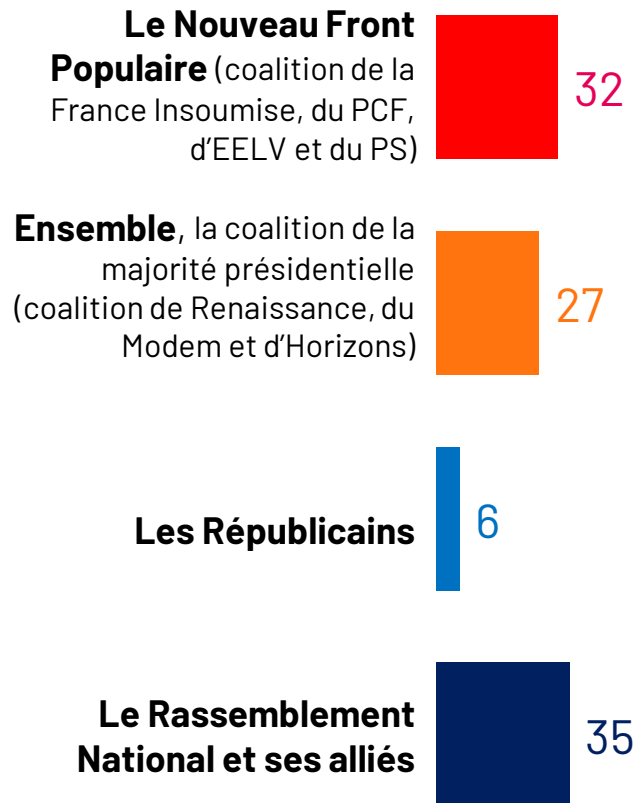
% Favorable	SELON LA PROXIMITÉ PARTISANE									
	ENS.	 La France insoumise	 PCF	 ÉCOLOGISTES	 PS	 RE	 les IR	 Rassemblement National	 RECONQUÊTE!	Sans préférence partisane
François Hollande	27	39	48	53	71	31	9	8	3	22
Emmanuel Macron	27	8	14	22	25	83	36	9	7	25
Olivier Faure	25	46	66	53	62	27	12	6	2	17
Yaël Braun-Pivet	24	8	16	20	26	58	40	12	18	18
François Bayrou	24	12	19	26	27	61	28	8	8	21
Eric Ciotti	24	4	12	3	5	7	39	59	82	14
Laurent Wauquiez	23	7	15	12	12	37	69	17	30	19
Marine Tondelier	22	53	56	55	47	21	6	4	1	15
Lucie Castets	18	51	56	45	41	11	5	4	1	11
Jean-Luc Mélenchon	13	77	33	17	13	5	2	3	1	8

LES SOUHAITS DE COALITIONS POUR FORMER UN NOUVEAU GOUVERNEMENT ET LES MESURES PRIORITAIRES

Les partis et les alliances jugées comme les plus légitimes pour former un gouvernement

Question : Selon vous, parmi les partis et alliances de partis suivants, lequel est le plus légitime pour former un gouvernement ?

Base : A tous



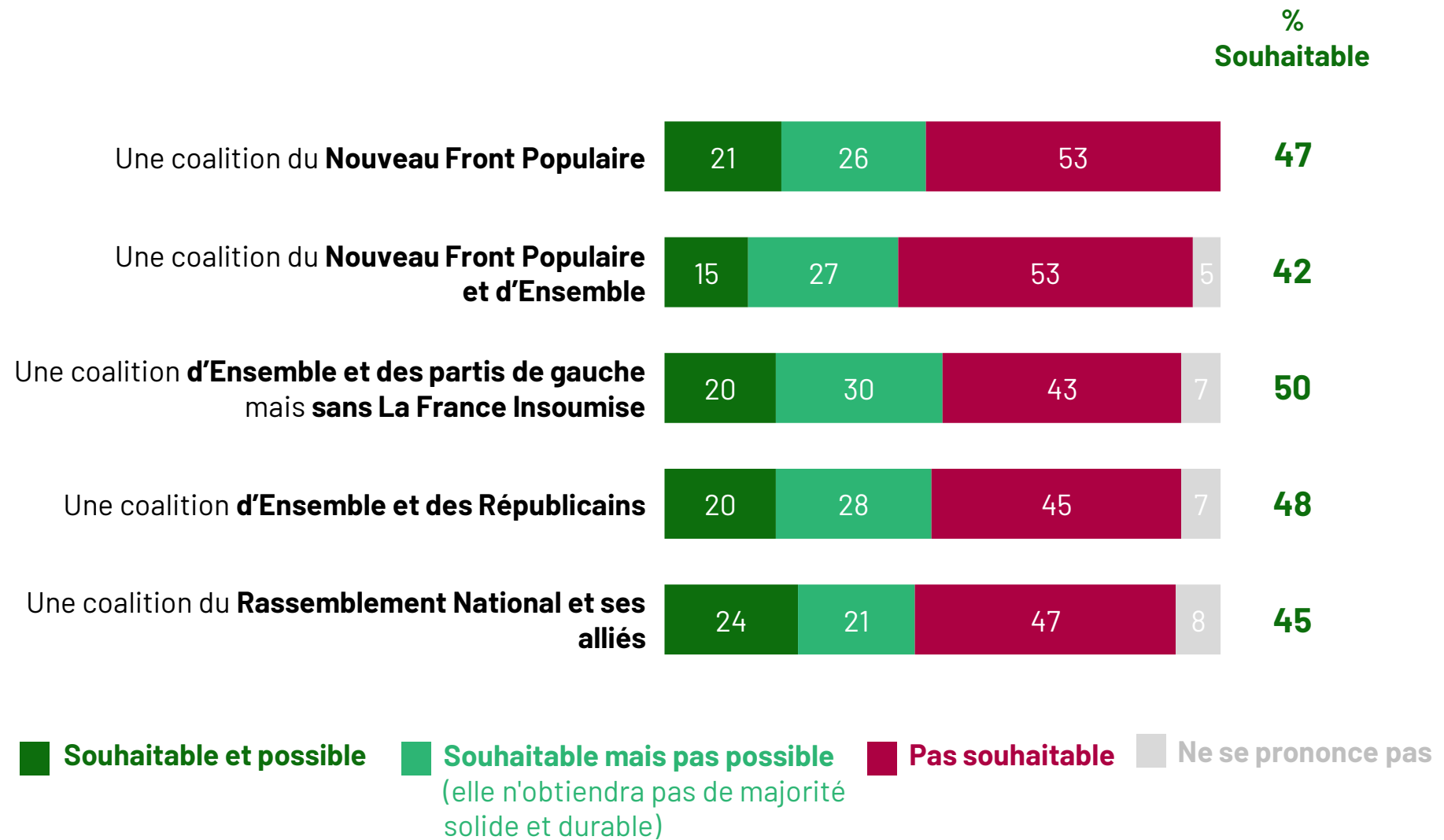
SELON LA PROXIMITÉ PARTISANE								
La France Insoumise	PCF	ÉCOLOGISTES	PS	RE	les Républicains	Rassemblement National	RECONQUÊTE	Sans préférence partisane
92	81	76	79	12	6	2	2	28
6	9	17	16	82	35	5	10	31
-	5	3	1	3	34	2	4	8
2	5	4	4	3	25	91	83	32

Ne se prononce pas : 1% Ne se prononce pas : 1%

Le souhait à propos des coalitions qui pourraient se constituer et former un gouvernement

Question : Et pour chacune des coalitions suivantes qui pourraient se constituer afin de former un gouvernement, diriez-vous qu'elles sont souhaitables et possibles, souhaitables mais pas possibles ou pas souhaitables ?

Base : A tous

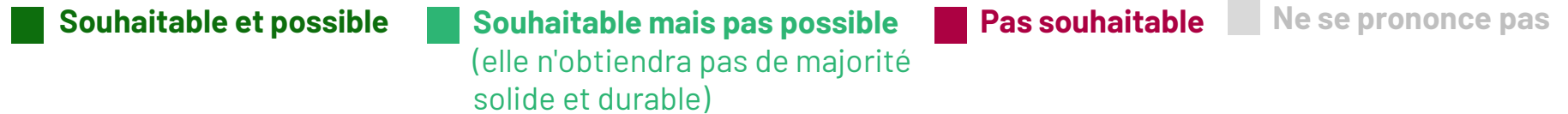
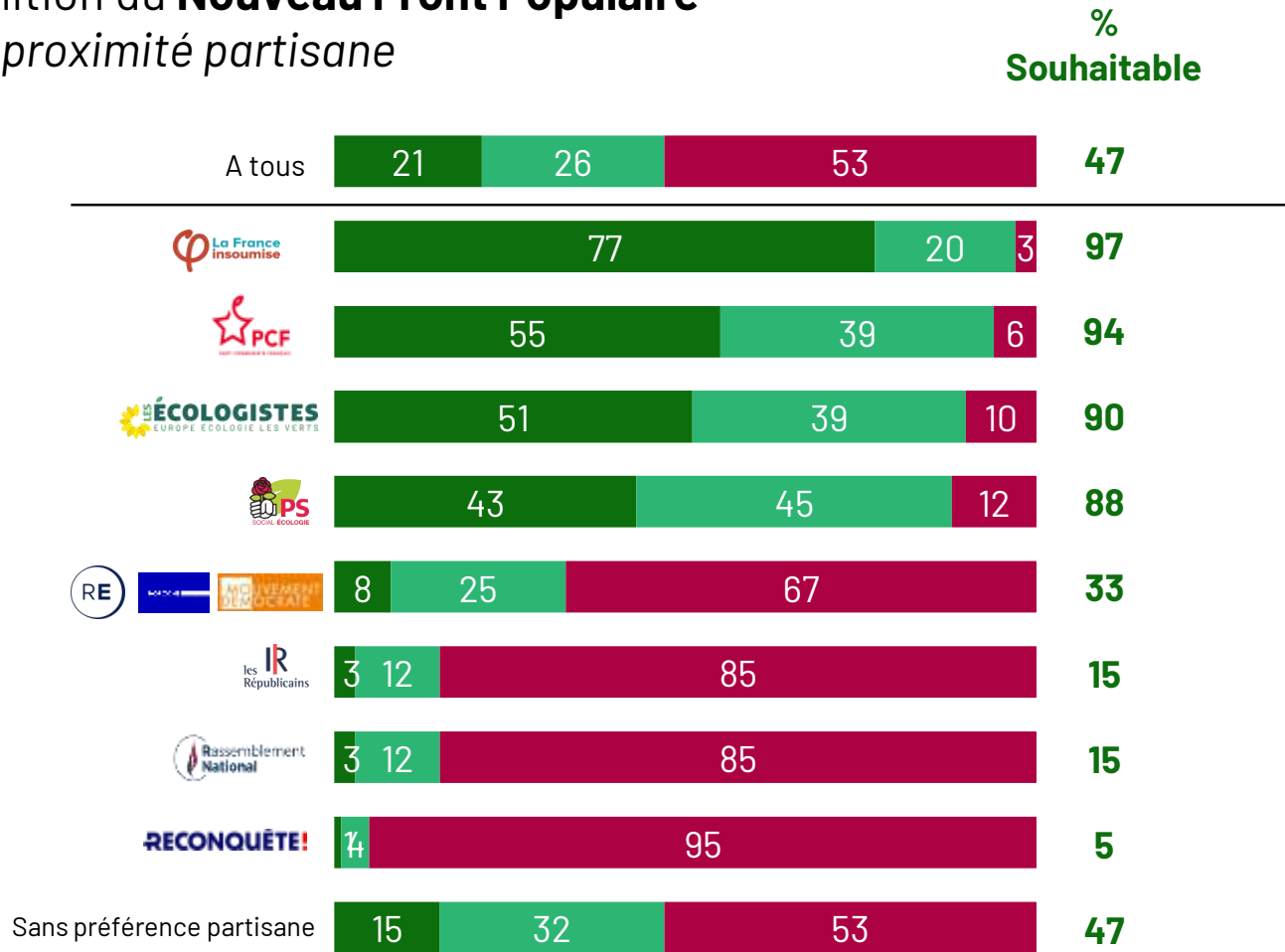


Le souhait à propos des coalitions qui pourraient se constituer et former un gouvernement

Question : Et pour chacune des coalitions suivantes qui pourraient se constituer afin de former un gouvernement, diriez-vous qu'elles sont souhaitables et possibles, souhaitables mais pas possibles ou pas souhaitables ?

Base : A tous

Une coalition du **Nouveau Front Populaire** Selon la proximité partisane

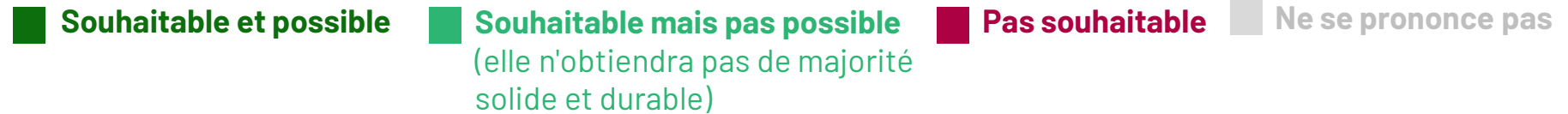
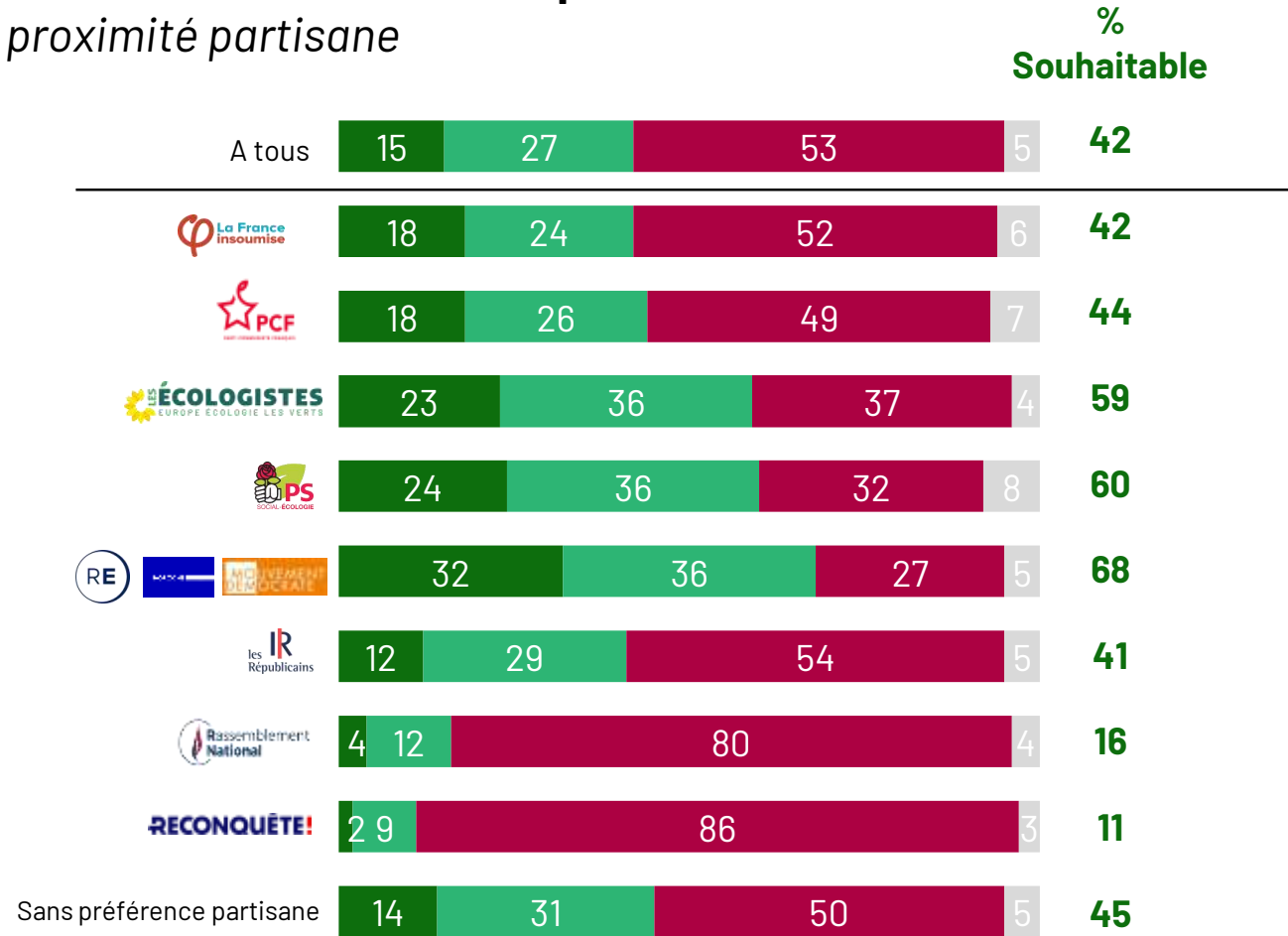


Le souhait à propos des coalitions qui pourraient se constituer et former un gouvernement

Question : Et pour chacune des coalitions suivantes qui pourraient se constituer afin de former un gouvernement, diriez-vous qu'elles sont souhaitables et possibles, souhaitables mais pas possibles ou pas souhaitables ?

Base : A tous

Une coalition du **Nouveau Front Populaire et d'Ensemble** Selon la proximité partisane

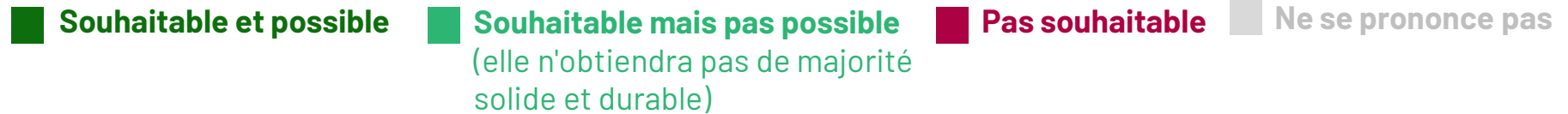
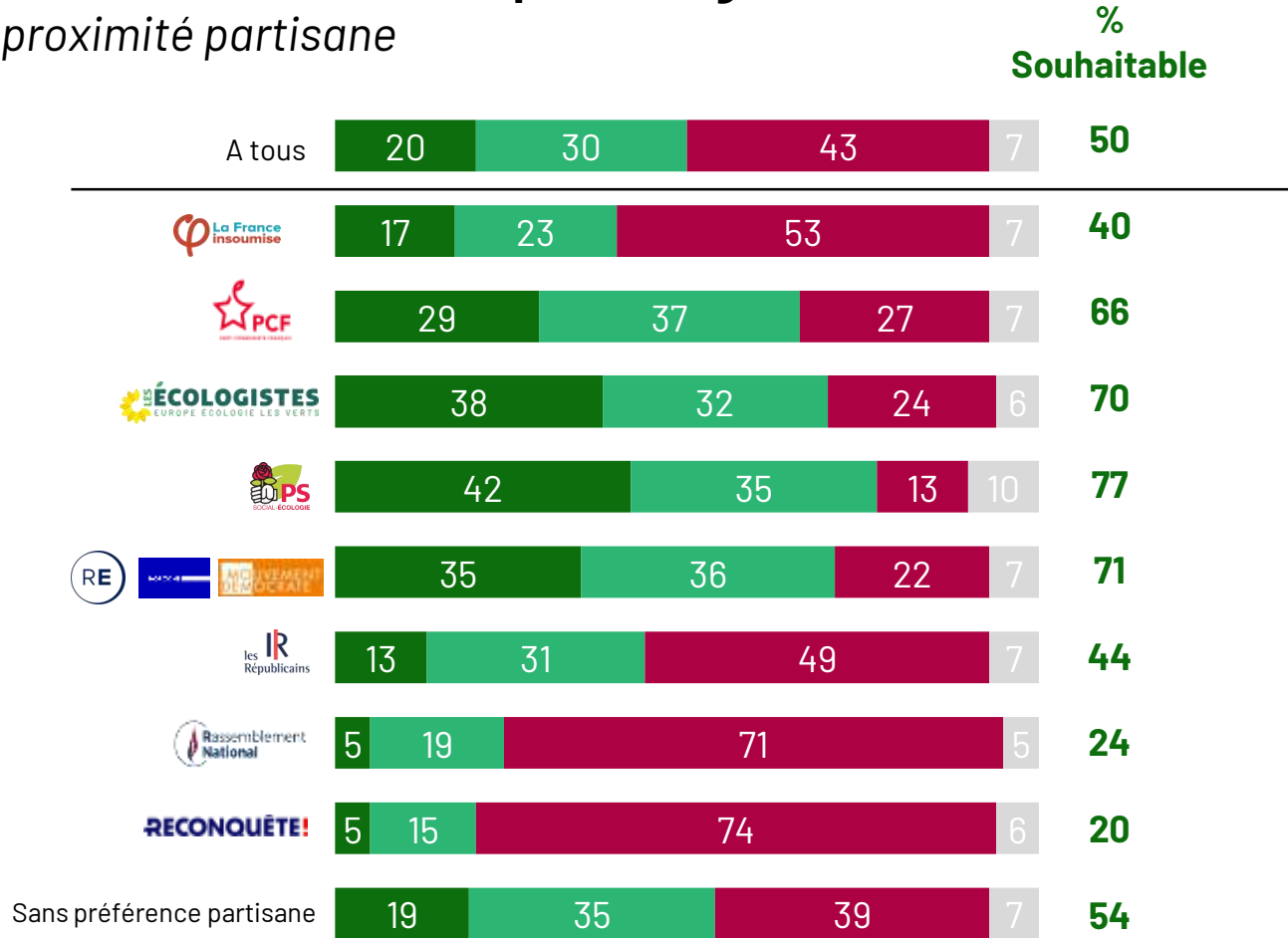


Le souhait à propos des coalitions qui pourraient se constituer et former un gouvernement

Question : Et pour chacune des coalitions suivantes qui pourraient se constituer afin de former un gouvernement, diriez-vous qu'elles sont souhaitables et possibles, souhaitables mais pas possibles ou pas souhaitables ?

Base : A tous

Une coalition **d'Ensemble et des partis de gauche** mais **sans La France Insoumise**
Selon la proximité partisane



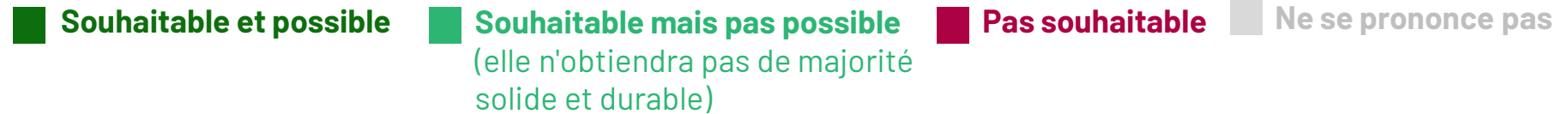
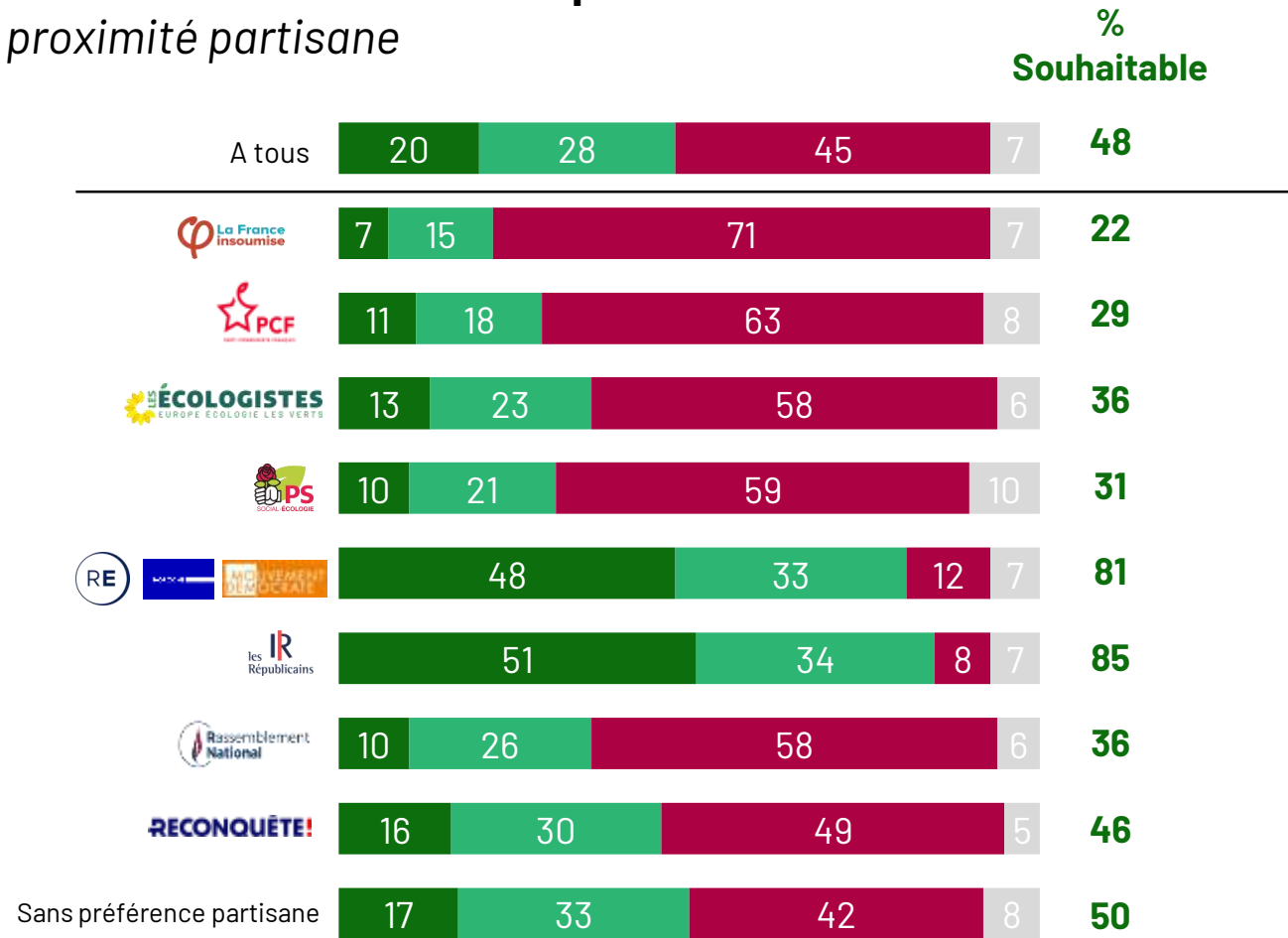
Le souhait à propos des coalitions qui pourraient se constituer et former un gouvernement

Question : Et pour chacune des coalitions suivantes qui pourraient se constituer afin de former un gouvernement, diriez-vous qu'elles sont souhaitables et possibles, souhaitables mais pas possibles ou pas souhaitables ?

Base : A tous

Une coalition **d'Ensemble et des Républicains**

Selon la proximité partisane



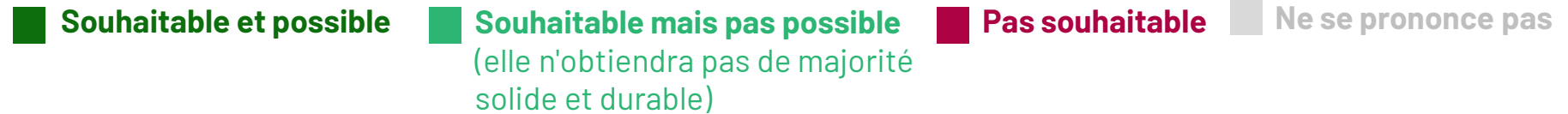
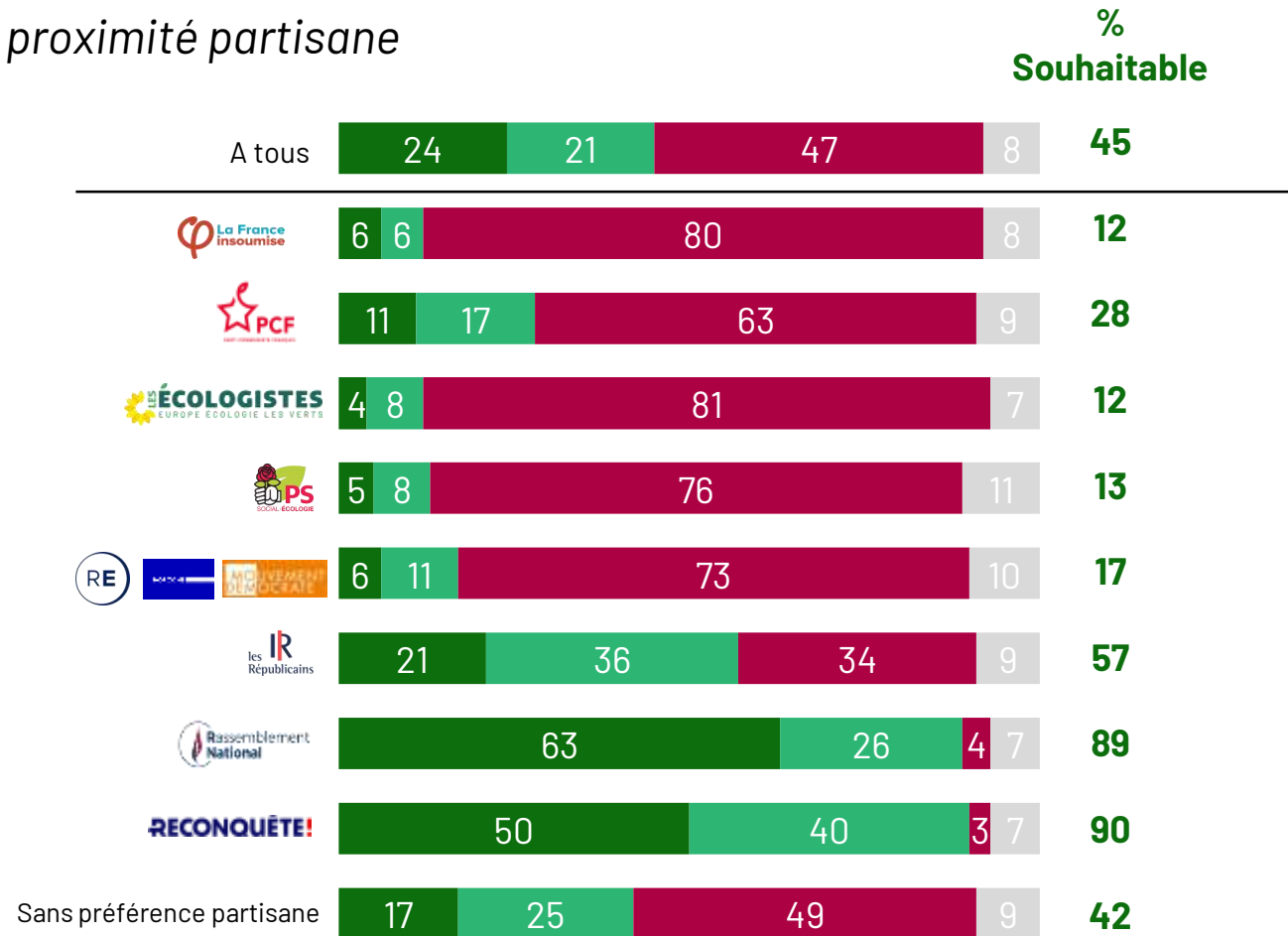
Le souhait à propos des coalitions qui pourraient se constituer et former un gouvernement

Question : Et pour chacune des coalitions suivantes qui pourraient se constituer afin de former un gouvernement, diriez-vous qu'elles sont souhaitables et possibles, souhaitables mais pas possibles ou pas souhaitables ?

Base : A tous

Une coalition du **Rassemblement National et ses alliés**

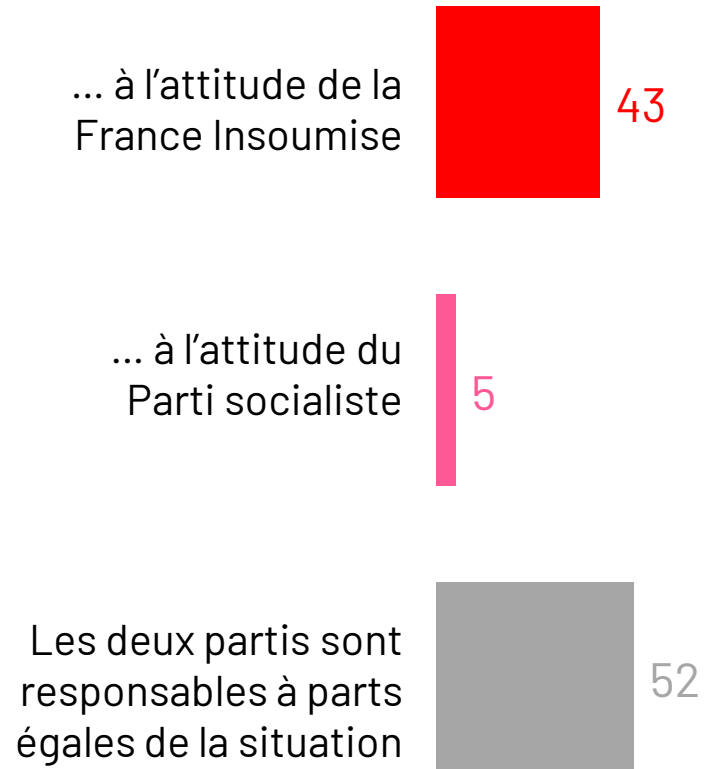
Selon la proximité partisane



La perception des difficultés entre LFI et le PS pour choisir un candidat au poste de Premier ministre

Question : Les négociation entre les responsables de la France Insoumise et du Parti socialiste afin de choisir un premier Ministre ont rencontré des difficultés. Selon vous, est ce avant tout lié...

Base : A tous

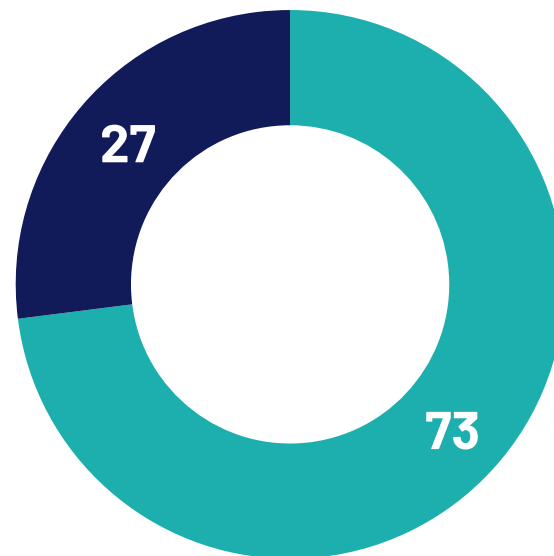


SELON LA PROXIMITÉ PARTISANE			
La France insoumise	PCF	ÉCOLOGISTES EUROPE ÉCOLOGIE LES VERTS	PS SOCIAL-ÉCOLOGIE
17	48	43	63
23	13	5	6
60	39	52	31

Le rôle d'Emmanuel Macron dans les négociations entre les partis politiques

Question : D'après vous, suite aux résultats des élections législatives des 30 juin et 7 juillet dernier, quelle attitude devrait adopter Emmanuel Macron par rapport aux négociations entre les partis politiques cherchant à trouver une coalition de gouvernement ?

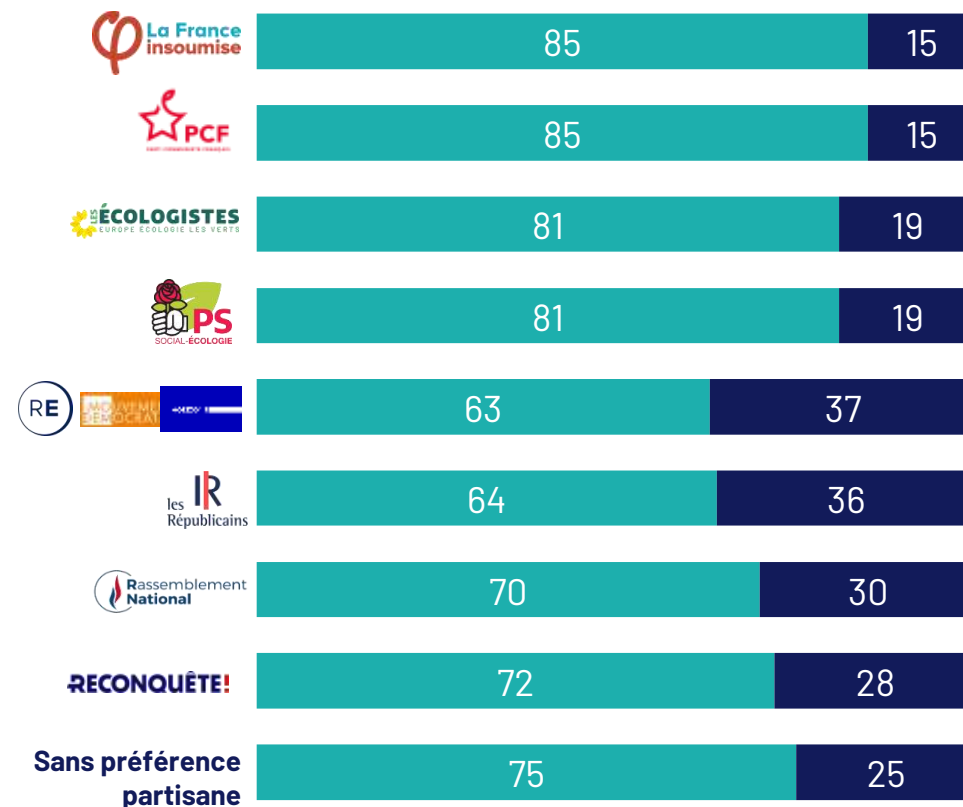
Base : A tous



■ Emmanuel Macron devrait s'en tenir à **un rôle d'arbitre neutre qui facilitera les négociations entre les partis**, quels qu'ils soient.

■ Emmanuel Macron devrait **s'impliquer dans les négociations** entre les partis afin **de fixer des limites sur les partis qui doivent faire partie du gouvernement** et les mesures que celui-ci adoptera.

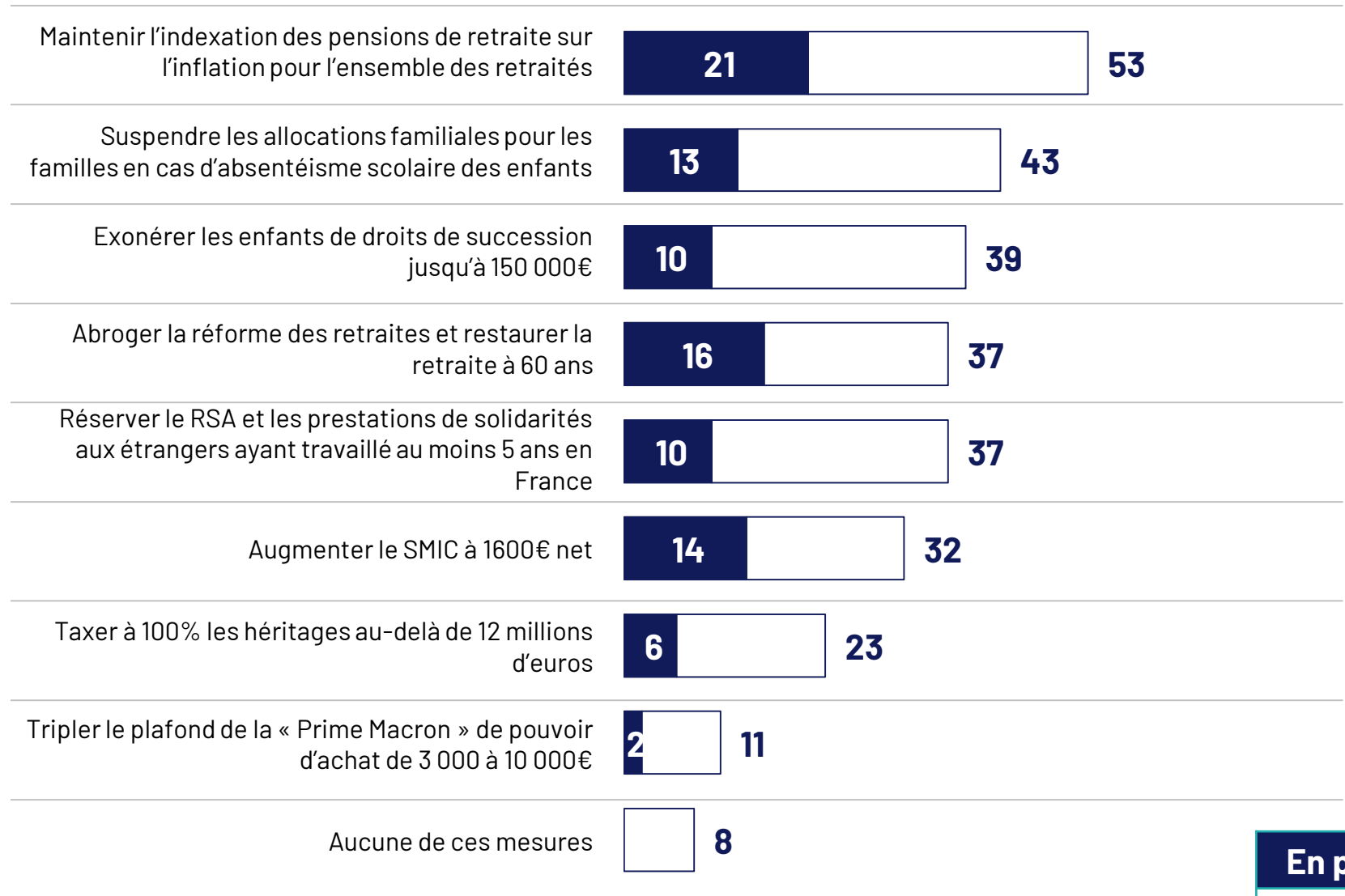
SELON LA PROXIMITÉ PARTISANE



Les mesures défendues pendant la campagne jugées prioritaires pour les Français

Question : Voici plusieurs mesures qui ont été défendues pendant la campagne électorale. Quelles sont celles qui, selon vous, devraient être prioritairement mises en place ? En premier, en second, en troisième ?

Base : A tous



En premier

Au total

Les mesures défendues pendant la campagne jugées prioritaires pour les Français

Question : Voici plusieurs mesures qui ont été défendues pendant la campagne électorale. Quelles sont celles qui, selon vous, devraient être prioritairement mises en place ? En premier, en second, en troisième ?









Base : A tous

% Au total	SELON L'ÂGE							SELON LA CSP						
	ENS.	18 à 24 ans	25 à 34 ans	35 à 49 ans	50 à 59 ans	60 à 69 ans	70 ans et plus	Cadre sup.	Prof. Inter.	Employé	Ouvrier	Retraité	Dont ancien CSP+	Dont ancien CSP-
Maintenir l'indexation des pensions de retraite sur l'inflation pour l'ensemble des retraités	53	36	34	42	49	74	78	46	48	40	40	77	79	76
Suspendre les allocations familiales pour les familles en cas d'absentéisme scolaire des enfants	43	35	40	41	44	47	47	42	44	42	42	47	45	49
Exonérer les enfants de droits de succession jusqu'à 150 000€	39	27	34	44	39	41	44	41	42	38	34	43	44	42
Abroger la réforme des retraites et restaurer la retraite à 60 ans	37	49	48	42	47	26	16	38	41	47	52	19	17	20
Réserver le RSA et les prestations de solidarités aux étrangers ayant travaillé au moins 5 ans en France	37	32	36	35	36	39	41	36	37	35	35	41	39	42
Augmenter le SMIC à 1600€ net	32	47	41	34	31	24	21	28	28	40	39	21	21	20
Taxer à 100% les héritages au-delà de 12 millions d'euros	23	24	25	22	19	25	23	25	20	21	23	25	24	25
Tripler le plafond de la « Prime Macron » de pouvoir d'achat de 3 000 à 10 000€	11	19	17	14	10	6	6	14	12	14	15	6	6	5
Aucune de ces mesures	8	9	8	8	8	5	7	9	9	7	6	7	7	7

Les mesures défendues pendant la campagne jugées prioritaires pour les Français

Question : Voici plusieurs mesures qui ont été défendues pendant la campagne électorale. Quelles sont celles qui, selon vous, devraient être prioritairement mises en place ? En premier, en second, en troisième ?

Base : A tous

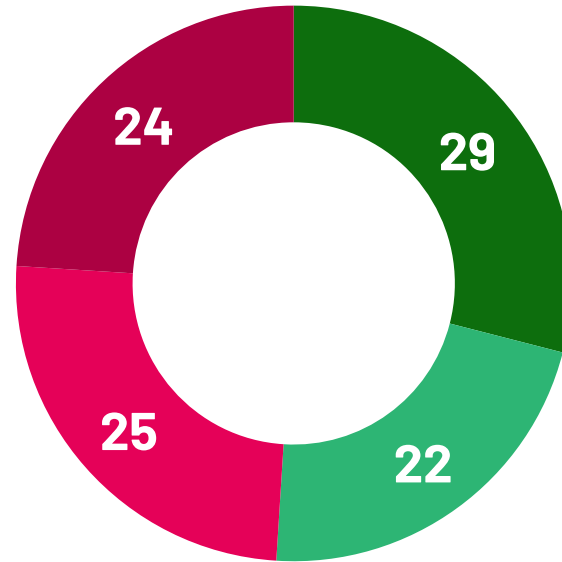
% Au total	SELON LA PROXIMITÉ PARTISANE									
	ENS.	 La France insoumise	 PCF	 ÉCOLOGISTES	 PS	 RE	 les Républicains	 Rassemblement National	 RECONQUÊTE!	Sans préférence partisane
Maintenir l'indexation des pensions de retraite sur l'inflation pour l'ensemble des retraités	53	43	56	53	64	62	64	48	53	49
Suspendre les allocations familiales pour les familles en cas d'absentéisme scolaire des enfants	43	12	18	22	24	49	61	60	78	42
Exonérer les enfants de droits de succession jusqu'à 150 000€	39	20	27	35	37	49	54	38	54	40
Abroger la réforme des retraites et restaurer la retraite à 60 ans	37	76	65	48	45	10	13	37	10	37
Réserver le RSA et les prestations de solidarités aux étrangers ayant travaillé au moins 5 ans en France	37	15	21	19	19	39	54	50	63	36
Augmenter le SMIC à 1600€ net	32	78	60	53	46	14	11	21	10	30
Taxer à 100% les héritages au-delà de 12 millions d'euros	23	37	41	39	34	18	11	17	6	22
Tripler le plafond de la « Prime Macron » de pouvoir d'achat de 3 000 à 10 000€	11	14	9	12	10	16	10	9	5	12
Aucune de ces mesures	8	2	1	5	6	13	7	6	6	10

L'opinion à propos d'une démission d'Emmanuel Macron et d'une nouvelle élection présidentielle

Question : A l'issue de ces élections législatives, seriez-vous favorable ou non à la démission d'Emmanuel Macron et à ce qu'une nouvelle élection présidentielle ait lieu dans les prochains mois ?

Base : A tous

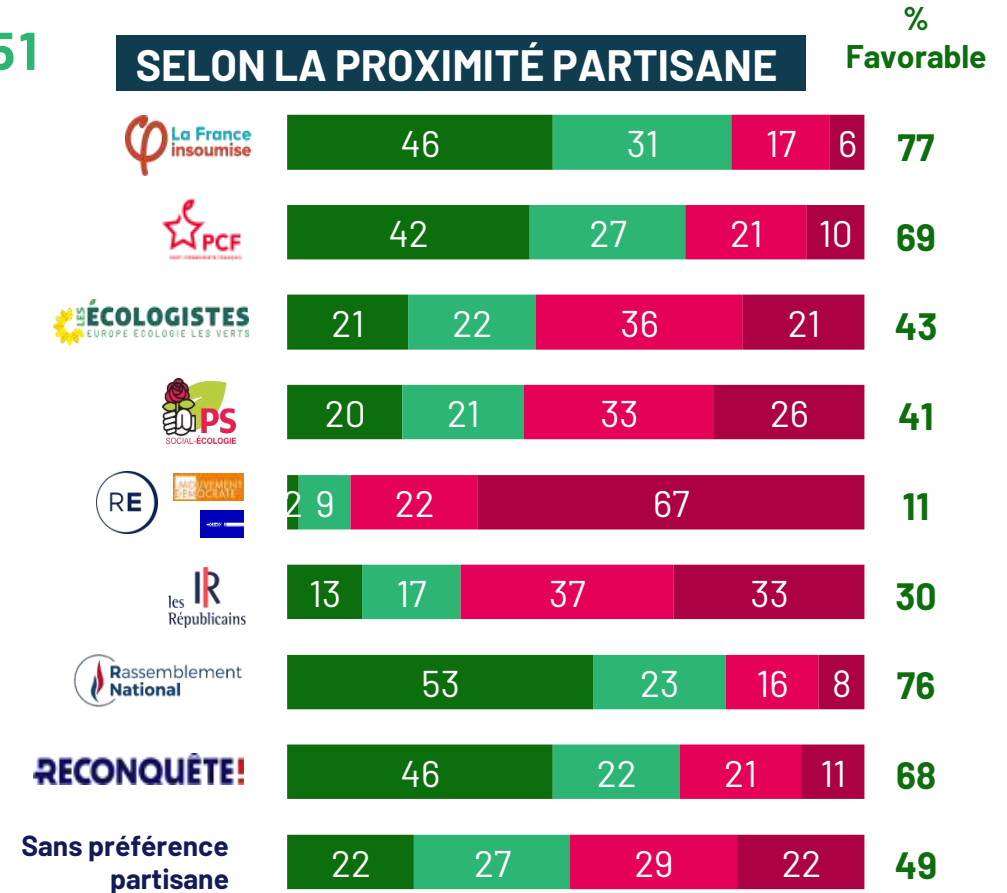
% Favorable : 51



% Pas favorable : 49

■ Tout à fait favorable
 ■ Plutôt favorable
 ■ Pas vraiment favorable
 ■ Pas du tout favorable

SELON LA PROXIMITÉ PARTISANE



Le soutien à la mise en place d'un système proportionnel pour les prochaines élections législatives

Question : Dans quelle mesure êtes-vous favorable à ce que l'Assemblée nationale soit élue au système proportionnel pour les prochaines élections législatives ?

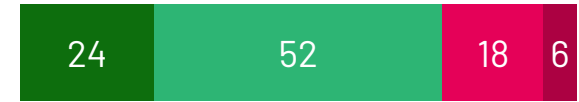
Base : A tous

L'échantillon interrogé a été divisé en **6 sous-échantillons de tailles égales**. Chaque sous-échantillon s'est vu proposer un **texte différent** avant la question de soutien ou non à l'instauration du scrutin proportionnel.

% Favorable

Aucune précision

SPLIT 1

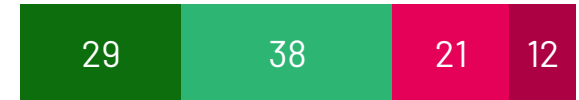


76

Si l'Assemblée nationale **avait été élue à la proportionnelle...**

..sa composition, sur la base des résultats du premier tour, serait la suivante: NFP : 162 députés, dont 65 LFI (soit 18 de moins, dont 6 de moins pour LFI) / Ensemble ! : 116 députés (soit 47 de moins) / LR : 38 députés (soit 9 de moins) / RN : 192 députés (soit 49 de plus) / Autres partis : 69 députés

SPLIT 2



67

...La France Insoumise aurait obtenu 65 députés, soit 6 députés de moins que le résultat du dimanche 7 juillet.

SPLIT 3



71

...Ensemble ! (Renaissance, Modem, Horizons) aurait obtenu 116 députés, soit 47 députés de moins que le résultat du dimanche 7 juillet.

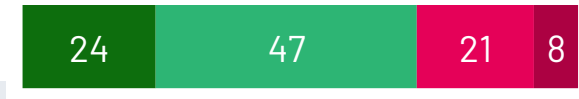
SPLIT 4



69

...Les Républicains (LR) aurait obtenu 38 députés, soit 9 députés de moins que le résultat du dimanche 7 juillet.


SPLIT 5



71

...le Rassemblement national (RN) et ses alliés auraient obtenu 192 députés, soit 49 députés de plus que le résultat du dimanche 7 juillet.

SPLIT 6



65



ANNEXES

FICHE TECHNIQUE



ÉCHANTILLON

- 11 204 personnes, constituant un échantillon national représentatif de la population française, inscrites sur listes électorales, âgées de 18 ans et plus.
- Echantillon interrogé par Internet via l'Access Panel Online d'Ipsos.
- Méthode des quotas : sexe, âge, profession de la personne interrogée, catégorie d'agglomération, région.



COLLECTE DE DONNÉES

- **Dates de terrain** : Du 26 juillet au 01 août 2024
- Taille de l'échantillon final : 11 204 individus
- **Mode de recueil** : On line sur panel IIS
- **Type d'incentive** : Programme de fidélisation avec système de récompense par cumul de points pour les panélistes
- Contrôle de l'IP et cohérence des données démographiques.
- Les données seront conservées 2 ans



TRAITEMENTS DES DONNÉES

- Echantillon pondéré
- Méthode de calage sur marges par itération
- Critères de pondération : sexe, âge, profession de la personne interrogée, catégorie d'agglomération, région, vote au premier tour de l'élection présidentielle 2022, vote aux élections européennes 2024 et vote au premier tour des élections législatives 2024.

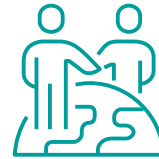
FICHE TECHNIQUE

Organisation (Étude sur panel online)



LES ACTIVITÉS CONDUITES OU COORDONNÉES PAR LES ÉQUIPES IPSOS EN FRANCE

- Design et méthodologie
- Elaboration du questionnaire / validation du scripting
- Coordination de la collecte
- Traitement des données
- Validation des analyses statistiques
- Elaboration du rapport d'étude
- Conception de la présentation des résultats
- Mise en forme des résultats
- Analyses et synthèse



LES ACTIVITÉS RÉALISÉES PAR LES ÉQUIPES IPSOS LOCALES EXPERTES DE L'ACTIVITÉ

- Traduction
- Scripting
- Echantillonnage
- Emailing
- Collecte des données en [Roumanie](#)
- Traitement des données



NOS ENGAGEMENTS

CODES PROFESSIONNELS, CERTIFICATION QUALITE CONSERVATION ET PROTECTION DES DONNEES

Ipsos est membre des organismes professionnels français et européens des études de marché et d'opinion suivants :

- **SYNTEC** (syndicat professionnel des sociétés d'études de marché en France ; www.Syntec-etudes.Com)
- **ESOMAR** (European Society for Opinion and Market Research, www.Esomar.Org)



**Ipsos France est certifiée ISO 20252 :
Market Research - version 2019
par AFNOR CERTIFICATION**

Ce document est élaboré dans le respect de ces codes et normes internationales.

Ipsos France s'engage à appliquer le **code ICC/Esomar** des études de marché et d'opinion. Ce code définit les règles déontologiques des professionnels des études de marché et établit les mesures de protection dont bénéficient les personnes interrogées.



Ipsos s'engage à respecter les lois applicables. Ipsos a désigné un Data Protection Officer et a mis place un plan de conformité au Règlement Général sur la Protection des Données (Règlement (UE) 2016/679). Pour plus d'informations sur notre politique en matière de protection des données personnelles : <https://www.ipsos.com/fr-fr/confidentialite-et-protection-des-donnees-personnelles>

A ce titre, la durée de conservation des données personnelles des personnes interviewées dans le cadre d'une étude est, à moins d'un engagement contractuel spécifique :

- de 12 mois suivant la date de fin d'une étude Ad Hoc .
- de 36 mois suivant la date de fin de chaque vague d'une étude récurrente.

FIABILITÉ DES RÉSULTATS : ÉTUDES AUTO-ADMINISTRÉES ONLINE

La fiabilité globale d'une enquête est le résultat du contrôle de toutes les composantes d'erreurs, c'est pourquoi Ipsos impose des contrôles et des procédures strictes à toutes les phases de l'étude.

EN AMONT DU RECUEIL

- **Echantillon** : structure et représentativité
- **Questionnaire** : le questionnaire est rédigé en suivant un processus de rédaction comprenant 12 standards obligatoires. Il est relu et validé par un niveau senior puis envoyé au client pour validation finale. La programmation (ou script du questionnaire) est testée par au moins 2 personnes puis validée.

LORS DU RECUEIL

- **Echantillonnage** : Ipsos impose des règles d'exploitation très strictes de ses bases de tirages afin de maximiser le caractère aléatoire de la sélection de l'échantillon: tirage aléatoire, taux de sollicitation, taux de participation, abandon en cours, hors cible...
- **Suivi du terrain** : La collecte est suivie et contrôlée (pénétration, durée d'interview, cohérence des réponses, suivi du comportement du répondant, taux de participation, nombre de relances,...).

- **Suivi du terrain** : La collecte est suivie et contrôlée (pénétration, durée d'interview, cohérence des réponses, suivi du comportement du répondant, taux de participation, nombre de relances,...).

EN AVAL DU RECUEIL

- Les résultats sont analysés en respectant les méthodes d'analyses statistiques (intervalle de confiance versus taille d'échantillon, tests de significativité). Les premiers résultats sont systématiquement contrôlés versus les résultats bruts issus de la collecte. La cohérence des résultats est aussi contrôlée (notamment les résultats observés versus les sources de comparaison en notre possession).
- Dans le cas d'une pondération de l'échantillon (méthode de calage sur marges), celle-ci est contrôlée par les équipes de traitement (DP) puis validée par les équipes études.

A PROPOS D'IPSOS

Ipsos est le troisième Groupe mondial des études. Avec une présence effective sur 90 marchés, il emploie plus de 18 000 salariés et a la capacité de conduire des programmes de recherche dans plus de 100 pays.

Nos professionnels des études, analystes et scientifiques ont construit un groupe solide autour d'un positionnement unique multi-expertises – études marketing, opinion, citoyens, patients, gestion de la relation clients/employés. Nos 75 solutions sont basées sur des données primaires issues de nos enquêtes, de la surveillance des médias sociaux et de techniques qualitatives ou d'observation.

“Game Changers” – notre slogan– résume notre ambition d'aider nos 5 000 clients à naviguer plus facilement dans notre monde en profonde mutation.

Founded in France in 1975, Ipsos is listed on the Euronext Paris since July 1st, 1999. The company is part of the SBF 120 and the Mid-60 index and is eligible for the Deferred Settlement Service (SRD).

ISIN code FR0000073298, Reuters ISOS.PA, Bloomberg IPS:FP
www.ipsos.com

GAME CHANGERS

Dans un monde qui évolue rapidement, s'appuyer sur des données fiables pour prendre les bonnes décisions n'a jamais été aussi important.

Chez Ipsos, nous sommes convaincus que nos clients cherchent plus qu'un simple fournisseur de données. Ils ont besoin d'un véritable partenaire qui leur procure des informations précises et pertinentes, et les transforme en connaissances pour leur permettre de passer à l'action.

Voilà pourquoi nos experts, curieux et passionnés, délivrent les mesures les plus exactes pour en extraire l'information qui permettra d'avoir une vraie compréhension de la Société, des Marchés et des Gens.

Nous mêlons notre savoir-faire au meilleur des sciences et de la technologie, et appliquons nos quatre principes de sécurité, simplicité, rapidité et de substance à tout ce que nous produisons.

Pour permettre à nos clients d'agir avec plus de rapidité, d'ingéniosité et d'audace.

La clef du succès se résume par une vérité simple :
« **YOU ACT BETTER WHEN YOU ARE SURE*** »

*Pour prendre les bonnes décisions, il faut être sûr.