

Les Echos



Les Français et la guerre en Ukraine

—
Sondage ELABE pour Les Echos et l'Institut Montaigne

13 juin 2024

—
ELABE



Fiche technique

Etude ELABE réalisée pour Les Echos et l'Institut Montaigne

Interrogation

- Echantillon de **1 502** personnes représentatif des résidents de France métropolitaine âgés de 18 ans et plus.

Constitution de l'échantillon

- La représentativité de l'échantillon a été assurée selon la **méthode des quotas** appliquée aux variables suivantes : sexe, âge, profession, région et catégorie d'agglomération.

Mode de recueil et dates de terrain

- Interrogation par Internet du **11 au 12 juin 2024**.



Notes sur les marges d'erreur

Pour un échantillon de 1 500 personnes, les marges d'erreur sont les suivantes avec un niveau de confiance de 95% :

Pour un pourcentage de :	La marge d'erreur est de :	Le résultat réel se situe dans une fourchette entre :
5	+/- 1,1	3,9 et 6,1
10	+/- 1,5	8,5 et 11,5
15	+/- 1,8	13,2 et 16,8
20	+/- 2	18 et 22
25	+/- 2,2	22,8 et 27,2
30	+/- 2,3	27,7 et 32,3
35	+/- 2,4	32,6 et 37,4
40	+/- 2,5	37,5 et 42,5
45	+/- 2,5	42,5 et 47,5
50	+/- 2,5	47,5 et 52,5
55	+/- 2,5	52,5 et 57,5
60	+/- 2,5	57,5 et 62,5
65	+/- 2,4	62,6 et 67,4
70	+/- 2,3	67,7 et 72,3
75	+/- 2,2	72,8 et 77,2
80	+/- 2	78 et 82
85	+/- 1,8	83,2 et 86,8
90	+/- 1,5	88,5 et 91,5
95	+/- 1,1	93,9 et 96,1

Exemple de lecture :

Pour un résultat observé de **25%**, il y a 95% de chances pour que le résultat réel soit compris entre **22,8%** et **27,2%**.



Principaux enseignements

➤ Guerre en Ukraine : l'inquiétude d'une propagation du conflit dans d'autres pays voire jusqu'en France reste élevée mais est en baisse depuis mars

75% (-4 points depuis le 7 mars 2024) des Français se disent *inquiets* à l'idée que le conflit militaire se propage dans d'autres pays que l'Ukraine, dont 29% très inquiets et 46% plutôt inquiets. Ils sont 65% (=) à être inquiets qu'il se propage en France, dont 26% très inquiets.

L'inquiétude recule dans la plupart des catégories de population, notamment parmi les 65 ans et plus (-5 autres pays, -8 en France) même s'ils demeurent, malgré ces baisses, plus inquiets (82%, 64%) que les autres tranches d'âge (67%-76% autres pays, 63%-66% en France).

D'un point de vue politique, l'inquiétude d'une propagation dans d'autres pays est partout élevée, on observe toutefois dans le détail qu'elle est plus importante parmi les électeurs du PS/Glucksmann aux Européennes (89%), d'EELV/Toussaint (87%), de Renaissance/Hayer (86%) et de LR/Bellamy (84%) que parmi les électeurs de LFI/Aubry (75%), RN/Bardella (69%) et de Reconquête/Maréchal (59%).



Principaux enseignements

> L'adhésion au soutien militaire à l'Ukraine recule dans l'opinion

Concernant le soutien militaire à l'Ukraine :

- 16% (+2 depuis le 7 mars 2024) estiment que la France doit l'accentuer son soutien militaire à l'Ukraine
- 39% (-4) qu'elle doit continuer comme elle le fait actuellement
- 23% (+1) que la France doit réduire son soutien
- Et 21% (+1) qu'elle doit l'arrêter

On observe, sur cette question, une polarisation politique :

- La majorité (absolue ou relative) des électeurs de Renaissance/Hayer (56%), d'EELV/Toussaint (56%), du PS/Glucksmann (51%) et de LR/Bellamy (49%) qu'il faut *poursuivre le soutien à l'Ukraine comme actuellement* et entre un quart et un tiers qu'il faut *l'accentuer*
- La majorité des électeurs de LFI (31% *arrêter*, 23% *réduire*) et du RN (33% *réduire*, 31% *arrêter*) souhaitent *réduire* voire *arrêter* le soutien militaire à l'Ukraine. Respectivement 33% et 26% considèrent *qu'il faut continuer comme actuellement*
- La majorité des électeurs de Reconquête/Maréchal souhaite *l'arrêter* (55%)

Principaux enseignements

➤ Une courte majorité de Français favorable à la formation de pilotes ukrainiens mais opposée à l'envoi d'avions de chasse et d'instructeurs militaires

Emmanuel Macron a déclaré vouloir mettre en place une coalition de pays prêts à envoyer des instructeurs militaires en Ukraine et a confirmé l'envoi d'avions de chasse français Mirage 2000 à l'Ukraine et prochainement la formation de pilotes ukrainiens sur ces avions.

Une courte majorité de Français est favorable à la formation des pilotes ukrainiens sur les avions de chasse français (54% dont 15% très favorables). Le soutien à cette mesure se retrouve notamment chez les 65 ans et plus (62%) et les cadres 64%).

En revanche, l'envoi d'avions de chasse français et d'instructeurs militaires en Ukraine rencontre une opposition majoritaire : 54% et 57% des Français y sont opposés (dont 27% très opposés pour les deux). Une opposition majoritaire dans toutes les catégories de population à l'exception des 65 ans et plus qui sont plus partagés (54% favorables contre 45% opposés pour les avions de chasse ; 50%/49% pour les instructeurs).

Ces trois mesures clivent fortement d'un point de vue politique, elles sont largement soutenues par les électeurs de Renaissance/Hayer (87% formation, 79% envoi d'avions, 73% envoi d'instructeurs), du PS/Glucksmann (80%, 73%, 62%), d'EELV/Toussaint (80%, 64%, 66%) et dans une moindre mesure par les électeurs LR/Bellamy (68%, 54%, ils sont en revanche partagés sur l'envoi d'instructeurs avec 53% opposés et 47% favorables). A contrario, elles sont plutôt rejetées par les électeurs de Reconquête/Maréchal (73%, 82%, 86% opposés), de LFI/Aubry (66%, 64%, 64%) et du RN/Bardella (59%, 69%, 74%).



Principaux enseignements

> L'envoi de troupes combattantes sur le sol ukrainien est nettement rejeté par l'opinion

Les Français sont nettement opposés (83% +4 depuis le 7 mars 2024, dont 47% *très opposés*) à l'envoi sur le sol ukrainien de troupe françaises combattantes, une opinion qui se renforce depuis mars dernier.

L'opinion se durcit au sein de toutes les catégories de population : aussi bien chez les cadres (80%, +6) que les ouvriers (87%, +5) et croit nettement avec l'âge passant de 64% (+4) chez les 18-24 ans à 90% (+4) chez les 65 ans et plus.


On observe également que ce rejet est majoritaire au sein de tous les électors des élections européennes du 9 juin dernier : chez les électeurs Reconquête/Maréchal (97% *opposés*), les électeurs LR/Bellamy (91%), les électeurs RN/Bardella (89%), les électeurs LFI/Aubry (82%), les électeurs EELV/Toussaint (78%), les électeurs PS/Glucksmann (76%), y compris dans l'électorat Renaissance/Hayer (76%).

Principaux enseignements



Le regard de l'Institut Montaigne

“



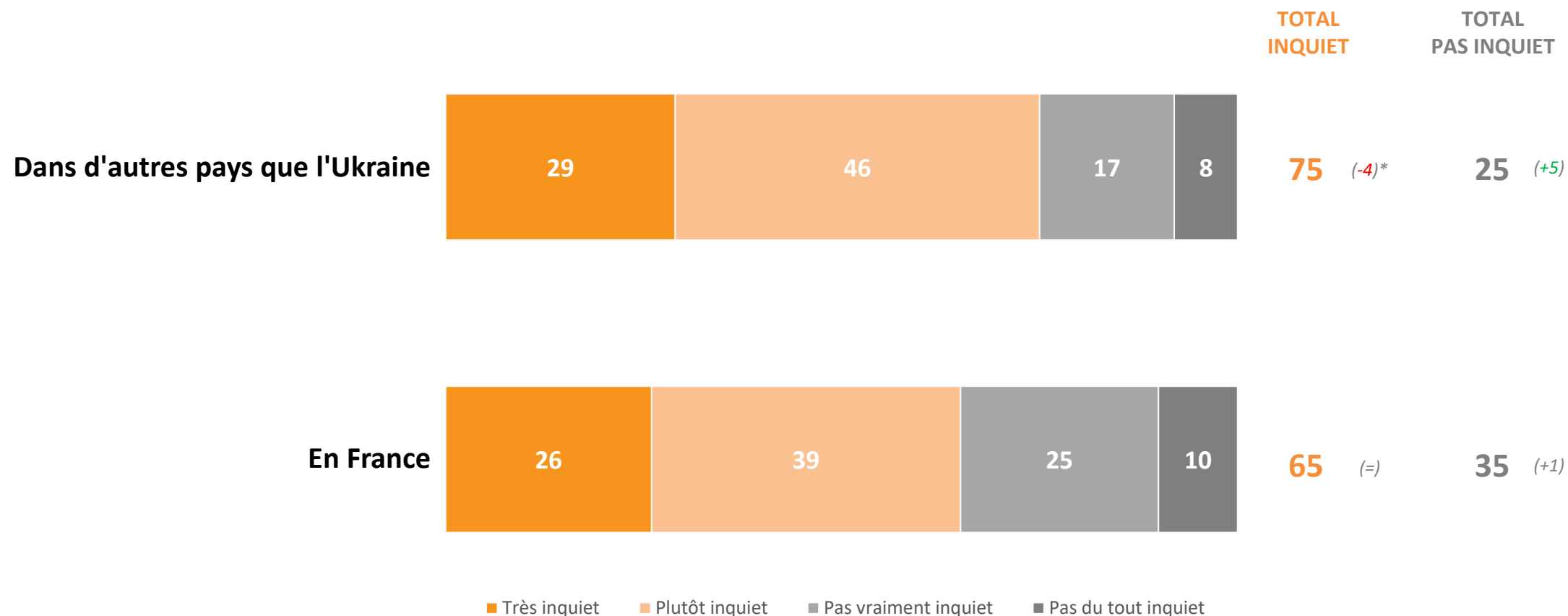
”



Guerre en Ukraine : l'inquiétude d'une propagation du conflit dans d'autres pays voire jusqu'en France reste élevée mais est en baisse depuis mars

Concernant la guerre en Ukraine, êtes-vous inquiet ou pas inquiet que le conflit militaire se propage ... ?

En % - Ensemble des Français

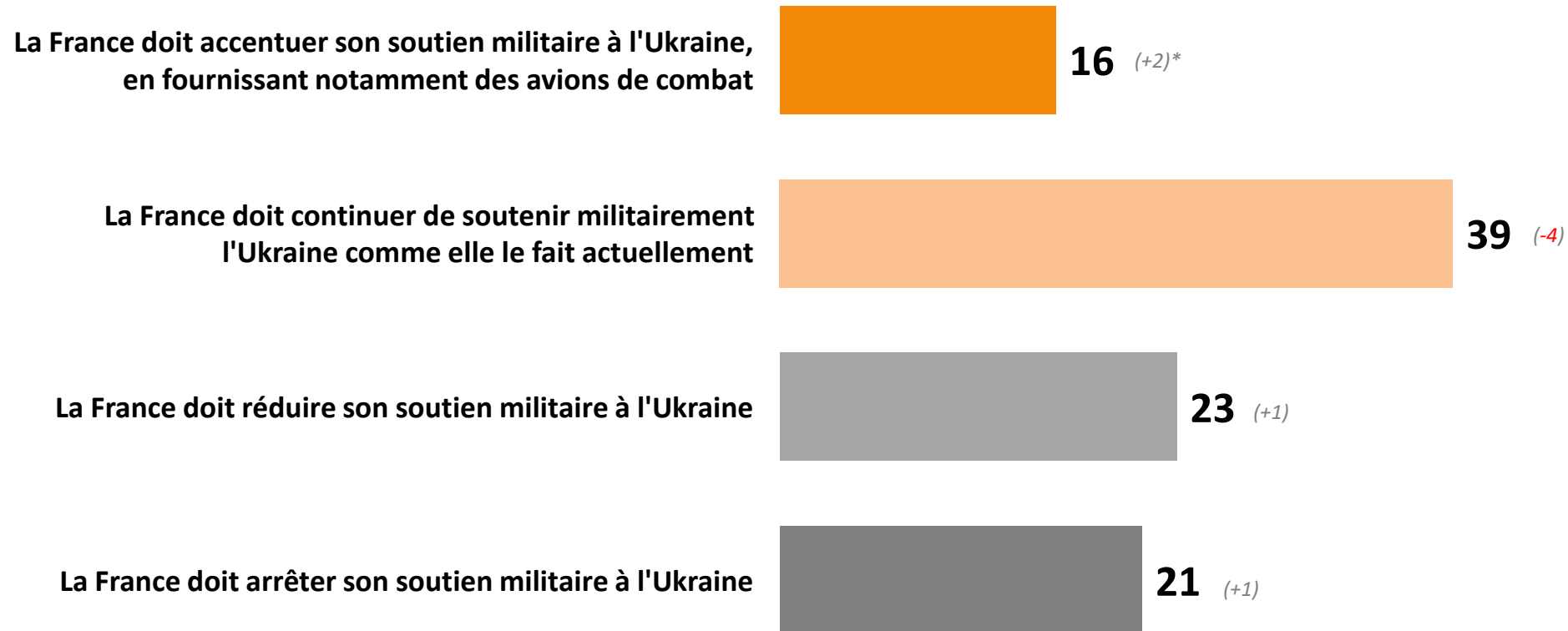


(*) Evolutions par rapport à l'enquête ELABE / BFMTV / La Tribune Dimanche réalisée du 5 au 7 mars 2024

L'adhésion au soutien militaire à l'Ukraine recule dans l'opinion

Selon vous, la France doit-elle poursuivre son soutien militaire à l'Ukraine ?

En % - Ensemble des Français



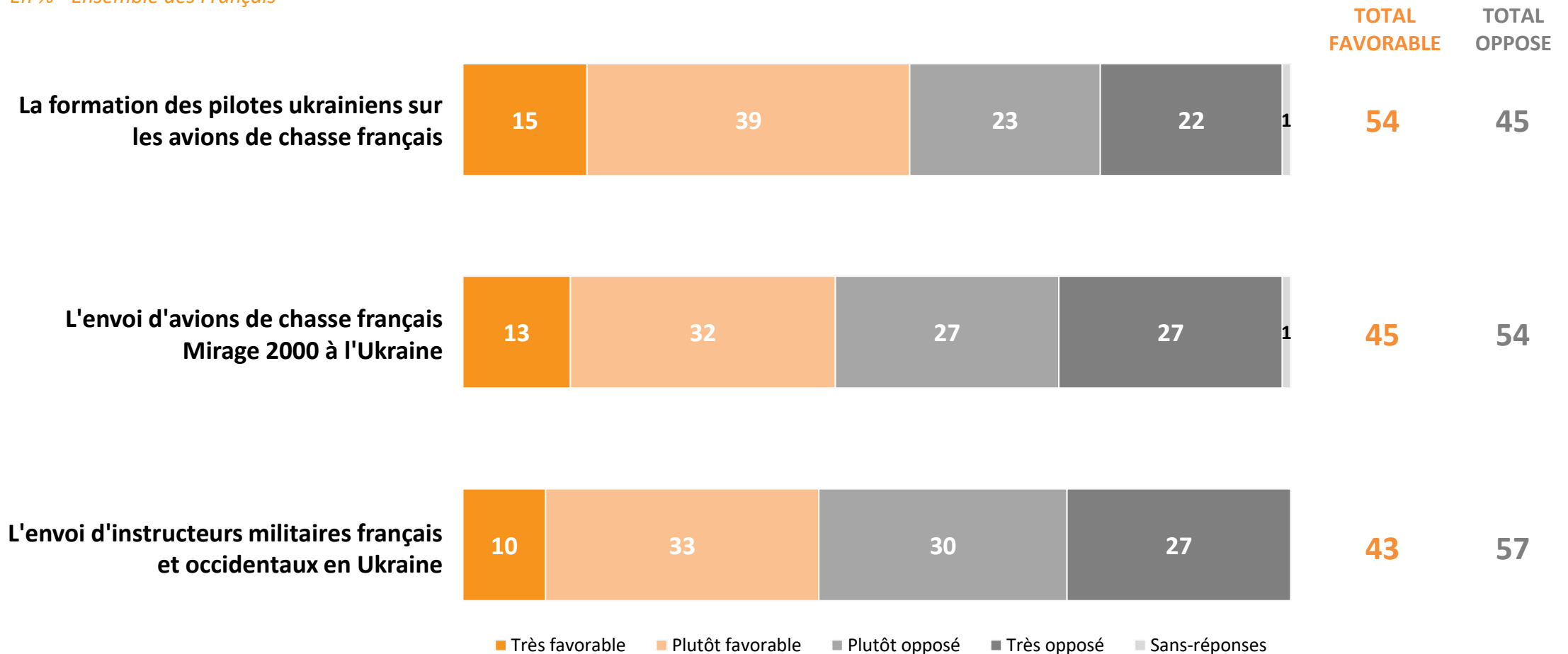
Sans-réponses : 1

(*) Evolutions par rapport à l'enquête ELABE / BFMTV / La Tribune Dimanche réalisée du 5 au 7 mars 2024

Une courte majorité de Français favorable à la formation de pilotes ukrainiens mais opposée à l'envoi d'avions de chasse et d'instructeurs militaires

Emmanuel Macron a déclaré vouloir mettre en place une coalition de pays prêts à envoyer des instructeurs militaires en Ukraine et confirmé l'envoi d'avions de chasse français Mirage 2000 à l'Ukraine et le début prochain de la formation de pilotes ukrainiens sur ces avions. Etes-vous favorable à ou opposé à... ?

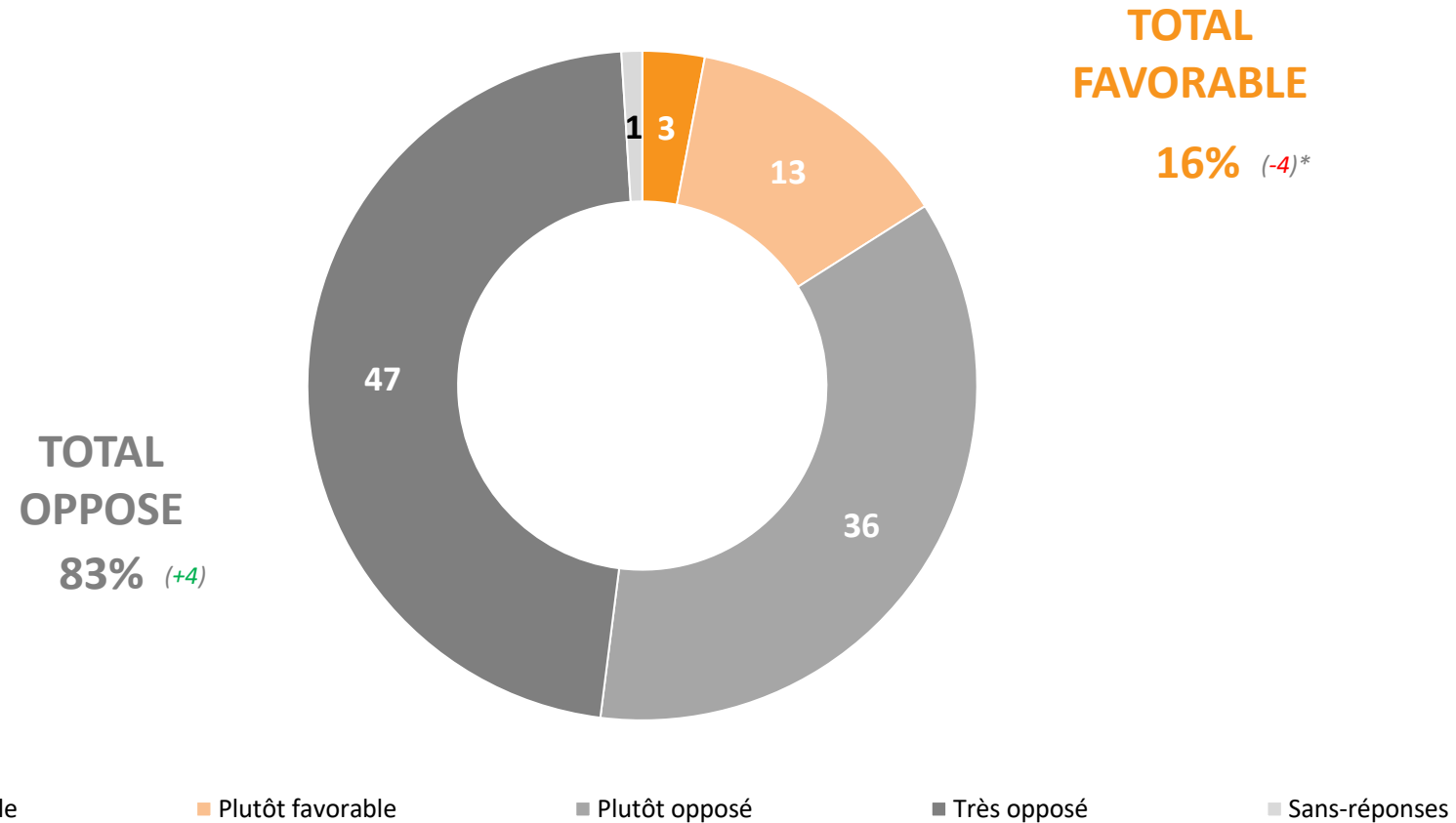
En % - Ensemble des Français



L'envoi de troupes combattantes sur le sol ukrainien est nettement rejeté par l'opinion

Et seriez-vous favorable ou opposé à l'envoi sur le sol ukrainien de troupes françaises combattantes... ?

En % - Ensemble des Français



(* Evolutions par rapport à l'enquête ELABE / BFMTV / La Tribune Dimanche réalisée du 5 au 7 mars 2024

Détail des résultats

Par catégories sociodémographiques et professionnelles

Concernant la guerre en Ukraine, êtes-vous inquiet ou pas inquiet que le conflit militaire se propage ... ?

En % - TOTAL INQUIET	Dans d'autres pays que l'Ukraine	En France
Total	75	65
SEXE DU REpondANT		
Un homme	71	57
Une femme	79	72
AGE DU REpondANT		
18-24 ans	67	63
25-34 ans	74	66
35-49 ans	72	66
50-64 ans	76	65
65 ans et plus	82	64
PROFESSION DU REpondANT		
ACTIFS	73	63
Agric., artisan, comm.	78	70
CSP+	77	60
Cadres	82	62
Profession Intermédiaire	73	57
CSP-	69	66
Employé	70	68
Ouvrier	67	61
INACTIFS	78	66
Retraité	83	66
Autre inactif	70	67
CATEGORIE D'AGGLOMERATION		
Communes rurales	75	67
Communes urb. de province	75	63
De 2.000 à moins de 20.000 hab.	74	63
De 20.000 à moins de 100.000 hab.	80	71
100.000 hab. et plus	73	61
Agglomération parisienne	75	65
REGION DE RESIDENCE (UDAS)		
Région Parisienne	76	66
Province	75	65
Nord-Est	77	67
Nord-Ouest	78	64
Sud-Ouest	67	59
Sud Est	74	65

Détail des résultats

Par catégories politiques

Concernant la guerre en Ukraine, êtes-vous inquiet ou pas inquiet que le conflit militaire se propage ... ?

En % - TOTAL INQUIET	Dans d'autres pays que l'Ukraine	En France
Total	75	65
PREFERENCE PARTISANE		
TOTAL GAUCHE	83	68
La France insoumise (FI)	73	69
EELV / G.s	92	60
Le Parti Socialiste (PS)	85	70
TOTAL LREM ET ALLIES	88	60
La République en marche	85	60
TOTAL DROITE	76	67
Les Républicains	77	69
TOTAL RN/R!	65	62
Le Rassemblement National	67	62
Reconquête	50	52
SANS PREFERENCE PARTISANE	72	64
VOTE PRESIDENTIELLE 2022 (1ER TOUR)		
Jean-Luc MELENCHON	76	64
Yannick JADOT	96	68
Emmanuel MACRON	86	64
Valérie PECRESSE	80	69
Marine LE PEN	71	68
Eric ZEMMOUR	58	59
Abstention, vote blanc ou nul	73	65
VOTE PRESIDENTIELLE 2022 (2ND TOUR)		
Emmanuel MACRON	87	66
Marine LE PEN	67	67
Abstention, vote blanc ou nul	72	63

Détail des résultats

Par catégories sociodémographiques et professionnelles

Selon vous, la France doit-elle poursuivre son soutien militaire à l'Ukraine ?

En %	La France doit accentuer son soutien militaire à l'Ukraine, en fournissant notamment des avions de combat	La France doit continuer de soutenir militairement l'Ukraine comme elle le fait actuellement	La France doit réduire son soutien militaire à l'Ukraine	La France doit arrêter son soutien militaire à l'Ukraine	Sans-réponses
Total	16	39	23	21	1
SEXE DU REpondANT					
Un homme	23	32	20	24	1
Une femme	10	45	26	18	1
AGE DU REpondANT					
18-24 ans	14	51	20	14	1
25-34 ans	14	36	27	23	0
35-49 ans	10	37	25	27	1
50-64 ans	20	31	25	24	0
65 ans et plus	21	44	19	15	1
PROFESSION DU REpondANT					
ACTIFS	14	37	24	24	1
Agric., artisan, comm.	23	31	25	21	0
CSP+	18	40	23	19	0
Cadres	27	38	22	13	0
Profession Intermédiaire	12	41	24	23	0
CSP-	10	35	26	28	1
Employé	11	38	27	23	1
Ouvrier	8	31	25	35	1
INACTIFS	19	41	22	17	1
Retraité	21	42	20	16	1
Autre inactif	15	41	23	20	1
CATEGORIE D'AGGLOMERATION					
Communes rurales	13	36	28	22	1
Communes urb. de province	16	41	22	20	1
De 2.000 à moins de 20.000 hab.	12	42	25	21	0
De 20.000 à moins de 100.000 hab.	16	37	24	23	0
100.000 hab. et plus	19	42	19	19	1
Agglomération parisienne	21	34	20	23	2
REGION DE RESIDENCE (UDAS)					
Région Parisienne	20	35	20	24	1
Province	16	39	24	20	1
Nord-Est	15	38	25	21	1
Nord-Ouest	12	46	22	19	1
Sud-Ouest	18	35	24	23	0
Sud Est	19	36	25	19	1

Détail des résultats

Par catégories politiques

Selon vous, la France doit-elle poursuivre son soutien militaire à l'Ukraine ?

En %	La France doit accentuer son soutien militaire à l'Ukraine, en fournissant notamment des avions de combat	La France doit continuer de soutenir militairement l'Ukraine comme elle le fait actuellement	La France doit réduire son soutien militaire à l'Ukraine	La France doit arrêter son soutien militaire à l'Ukraine	Sans-réponses
Total	16	39	23	21	1
PREFERENCE PARTISANE					
TOTAL GAUCHE	21	47	19	12	1
La France insoumise (FI)	12	36	20	32	0
EELV / G.s	34	50	13	3	0
Le Parti Socialiste (PS)	23	52	21	3	1
TOTAL LREM ET ALLIES	33	57	7	2	1
La République en marche	36	53	8	2	1
TOTAL DROITE	15	44	27	14	0
Les Républicains	13	45	27	15	0
TOTAL RN/R!	7	24	30	39	0
Le Rassemblement National	8	26	31	35	0
Reconquête	5	18	28	49	0
SANS PREFERENCE PARTISANE	14	37	26	22	1
VOTE PRESIDENTIELLE 2022 (1ER TOUR)					
Jean-Luc MELENCHON	18	39	24	19	0
Yannick JADOT	32	52	16	0	0
Emmanuel MACRON	30	54	11	4	1
Valérie PECRESSE	19	45	26	10	0
Marine LE PEN	8	26	34	31	1
Eric ZEMMOUR	10	14	17	59	0
Abstention, vote blanc ou nul	10	38	26	25	1
VOTE PRESIDENTIELLE 2022 (2ND TOUR)					
Emmanuel MACRON	26	55	12	6	1
Marine LE PEN	9	22	32	36	1
Abstention, vote blanc ou nul	12	36	27	24	1

Détail des résultats

Par catégories sociodémographiques et professionnelles

Emmanuel Macron a déclaré vouloir mettre en place une coalition de pays prêts à envoyer des instructeurs militaires en Ukraine et confirmé l'envoi d'avions de chasse français Mirage 2000 à l'Ukraine et le début prochain de la formation de pilotes ukrainiens sur ces avions. Etes-vous favorable à ou opposé à... ?

En % - TOTAL FAVORABLE	La formation des pilotes ukrainiens sur les avions de chasse français	L'envoi d'avions de chasse français Mirage 2000 à l'Ukraine	L'envoi d'instructeurs militaires français et occidentaux en Ukraine
Total	54	45	43
SEXE DU REpondANT			
Un homme	56	48	45
Une femme	52	42	41
AGE DU REpondANT			
18-24 ans	58	51	51
25-34 ans	52	44	42
35-49 ans	47	37	37
50-64 ans	51	42	38
65 ans et plus	62	54	50
PROFESSION DU REpondANT			
ACTIFS	51	42	39
Agric., artisan, comm.	56	42	38
CSP+	58	46	44
Cadres	64	56	51
Profession Intermédiaire	53	40	39
CSP-	45	37	37
Employé	47	41	37
Ouvrier	42	31	38
INACTIFS	58	49	47
Retraité	59	51	47
Autre inactif	55	45	46
CATEGORIE D'AGGLOMERATION			
Communes rurales	50	40	38
Communes urb. de province	55	45	44
De 2.000 à moins de 20.000 hab.	48	41	37
De 20.000 à moins de 100.000 hab.	52	39	40
100.000 hab. et plus	61	50	50
Agglomération parisienne	54	49	44
REGION DE RESIDENCE (UDAS)			
Région Parisienne	54	47	42
Province	54	44	42
Nord-Est	51	42	42
Nord-Ouest	57	44	42
Sud-Ouest	53	46	46
Sud Est	55	45	42

Détail des résultats

Par catégories politiques

Emmanuel Macron a déclaré vouloir mettre en place une coalition de pays prêts à envoyer des instructeurs militaires en Ukraine et confirmé l'envoi d'avions de chasse français Mirage 2000 à l'Ukraine et le début prochain de la formation de pilotes ukrainiens sur ces avions. Etes-vous favorable à ou opposé à... ?

En % - TOTAL FAVORABLE	La formation des pilotes ukrainiens sur les avions de chasse français	L'envoi d'avions de chasse français Mirage 2000 à l'Ukraine	L'envoi d'instructeurs militaires français et occidentaux en Ukraine
Total	54	45	43
PREFERENCE PARTISANE			
TOTAL GAUCHE	65	55	51
La France insoumise (FI)	50	40	34
EELV / G.s	83	67	71
Le Parti Socialiste (PS)	69	61	54
TOTAL LREM ET ALLIES	85	75	71
La République en marche	85	78	73
TOTAL DROITE	53	41	47
Les Républicains	50	38	44
TOTAL RN/R!	35	26	25
Le Rassemblement National	39	28	27
Reconquête	23	21	13
SANS PREFERENCE PARTISANE	49	41	40
VOTE PRESIDENTIELLE 2022 (1ER TOUR)			
Jean-Luc MELENCHON	54	48	43
Yannick JADOT	71	67	68
Emmanuel MACRON	80	69	63
Valérie PECRESSE	60	45	46
Marine LE PEN	39	30	28
Eric ZEMMOUR	24	21	13
Abstention, vote blanc ou nul	46	36	36
VOTE PRESIDENTIELLE 2022 (2ND TOUR)			
Emmanuel MACRON	73	62	60
Marine LE PEN	36	29	25
Abstention, vote blanc ou nul	47	40	38

Détail des résultats

Par catégories sociodémographiques et professionnelles

Et seriez-vous favorable ou opposé à l'envoi sur le sol ukrainien de troupes françaises combattantes... ?

En %	TOTAL FAVORABLE	Très favorable	Plutôt favorable	TOTAL OPPOSE	Plutôt opposé	Très opposé	Sans-réponses
Total	16	3	13	83	36	47	1
SEXE DU REpondANT							
Un homme	17	4	13	82	31	51	1
Une femme	14	2	12	85	41	44	1
AGE DU REpondANT							
18-24 ans	34	3	31	64	42	22	2
25-34 ans	24	7	17	76	36	40	0
35-49 ans	13	3	10	87	37	50	0
50-64 ans	13	3	10	87	29	58	0
65 ans et plus	9	1	8	90	40	50	1
PROFESSION DU REpondANT							
ACTIFS	18	4	14	81	36	45	1
Agric., artisan, comm.	22	10	12	78	38	40	0
CSP+	19	4	15	81	36	45	0
Cadres	19	6	13	80	37	43	1
Profession Intermédiaire	18	2	16	82	35	47	0
CSP-	17	3	14	82	36	46	1
Employé	20	4	16	79	37	42	1
Ouvrier	13	2	11	87	35	52	0
INACTIFS	12	1	11	87	37	50	1
Retraité	10	1	9	89	36	53	1
Autre inactif	18	3	15	82	39	43	0
CATEGORIE D'AGGLOMERATION							
Communes rurales	14	2	12	86	36	50	0
Communes urb. de province	16	3	13	83	37	46	1
De 2.000 à moins de 20.000 hab.	11	2	9	89	41	48	0
De 20.000 à moins de 100.000 hab.	15	3	12	85	35	50	0
100.000 hab. et plus	20	4	16	79	36	43	1
Agglomération parisienne	17	4	13	82	34	48	1
REGION DE RESIDENCE (UDAS)							
Région Parisienne	17	3	14	82	33	49	1
Province	16	3	13	84	37	47	0
Nord-Est	18	3	15	81	37	44	1
Nord-Ouest	13	2	11	86	38	48	1
Sud-Ouest	15	2	13	85	35	50	0
Sud Est	15	3	12	85	38	47	0

Détail des résultats

Par catégories politiques

Et seriez-vous favorable ou opposé à l'envoi sur le sol ukrainien de troupes françaises combattantes... ?

En %	TOTAL FAVORABLE	Très favorable	Plutôt favorable	TOTAL OPPOSE	Plutôt opposé	Très opposé	Sans-réponses
Total	16	3	13	83	36	47	1
PREFERENCE PARTISANE							
TOTAL GAUCHE	20	4	16	79	40	39	1
La France insoumise (FI)	17	2	15	82	34	48	1
EELV / G.s	15	4	11	84	45	39	1
Le Parti Socialiste (PS)	21	5	16	78	45	33	1
TOTAL LREM ET ALLIES	24	5	19	76	45	31	0
La République en marche	28	4	24	72	45	27	0
TOTAL DROITE	12	3	9	88	40	48	0
Les Républicains	10	2	8	90	41	49	0
TOTAL RN/R!	13	2	11	87	22	65	0
Le Rassemblement National	14	2	12	86	25	61	0
Reconquête	9	0	9	91	10	80	0
SANS PREFERENCE PARTISANE	12	2	10	87	40	47	1
VOTE PRESIDENTIELLE 2022 (1ER TOUR)							
Jean-Luc MELENCHON	19	2	17	81	33	48	0
Yannick JADOT	18	0	18	81	44	37	1
Emmanuel MACRON	24	7	17	76	44	32	0
Valérie PECRESSE	8	3	5	92	41	51	0
Marine LE PEN	10	1	9	89	25	64	1
Eric ZEMMOUR	8	3	5	92	12	80	0
Abstention, vote blanc ou nul	14	2	12	85	40	45	1
VOTE PRESIDENTIELLE 2022 (2ND TOUR)							
Emmanuel MACRON	23	5	18	77	43	34	0
Marine LE PEN	12	2	10	87	22	65	1
Abstention, vote blanc ou nul	12	2	10	87	39	48	1

—
11 rue de Rouvray
92200 Neuilly sur Seine / FR
Tél. +33 (0)1 57 64 01 60
@elabe_fr
www.elabe.fr

—
ELABE

